



Роль мужчин, их степень вовлеченности в семейную жизнь и воспитание детей в Казахстане:

*результаты комплексного национального
социологического исследования*

Алматы 2021



Public Opinion Research Center

В данном отчете представлены результаты комплексного социологического исследования по изучению роли мужчин и степени их вовлеченности в семейную жизнь, в воспитание детей в Казахстане. Затронуты проблемы монородительских семей на примере одиноких отцов. Исследование проведено по инициативе Национальной комиссии по делам женщин и семейно-демографической политике при Президенте РК при технической и финансовой поддержке Фонда ООН в области народонаселения (ЮНФПА) в Казахстане, а также при участии РОО “Союз отцов”. Исполнитель: Исследовательская компания ТОО «Центр изучения общественного мнения» (ЦИОМ), г. Алматы, Казахстан.

Взгляды, выраженные в данной публикации, принадлежат авторам и не обязательно представляют взгляды Фонда ООН в области народонаселения (ЮНФПА) в Казахстане, Организации Объединенных Наций или аффилированных с ними организаций.

Авторский коллектив ЦИОМ:

Алимбекова Г.Т. – аналитик, руководитель ЦИОМ, кандидат социологических наук;
Шабденова А.Б. – PhD по социологии, аналитик, зам. директора, руководитель отдела анализа и обработки ЦИОМ, старший преподаватель кафедры социологии и социальной работы КазНУ имени аль-Фараби.

ВВЕДЕНИЕ	9
МЕТОДОЛОГИЯ ИССЛЕДОВАНИЯ.....	10
РЕЗУЛЬТАТЫ ИССЛЕДОВАНИЯ.....	16
Социально-демографические характеристики семейных мужчин и женщин	16
<i>Социально-демографические аспекты семейного положения</i>	17
<i>Уровень религиозности семейных мужчин и женщин</i>	20
<i>Материальные аспекты домохозяйств мужчин и женщин</i>	23
<i>Социально-профессиональный статус мужчин и женщин</i>	27
Оценка взаимоотношений в родительской семье респондентов	31
<i>Характеристики идеального отца и матери</i>	41
Отношение к гендерному равенству	43
Взаимоотношения в настоящей семье	60
<i>Отношение мужчин и женщин к занятости супруги/супруга</i>	63
<i>Практика ведения семейного бюджета</i>	65
<i>Характеристики идеальных супругов</i>	67
<i>Основные проблемы в семейной жизни</i>	69
Оценка женщинами степени вовлеченности мужчин в семейную жизнь	75
<i>Предпочтения по проведению отдыха в выходные дни</i>	83
Оценка степени вовлеченности мужчин в родительство и уход за детьми	84
<i>Вовлеченность отцов в воспитание и поддержку детей, проживающих отдельно</i>	92
Оценка статуса здоровья мужчин, включая их сексуально-репродуктивное здоровье	94
<i>Осведомленность мужчин и женщин о влиянии родителей на пол будущего ребенка</i>	99
Отцовские монородительские семьи, в которых отцы воспитывают несовершеннолетних детей: их проблемы и потребности	101
ВЫВОДЫ ПО РЕЗУЛЬТАТАМ ИССЛЕДОВАНИЯ	110
РЕКОМЕНДАЦИИ	116

СПИСОК ТАБЛИЦ

Таблица 1. Распределение респондентов по регионам Казахстана	13
Таблица 2. Социально-демографические характеристики участников опроса	17
Таблица 3. Распределение ответов на вопрос о количестве заключенных ими браков	19
Таблица 4. Описательные статистики возраста вступления в брак	19
Таблица 5. Распределение респондентов по вероисповеданию	21
Таблица 6. Распределение ответов на вопрос «Кто обеспечивает основной доход в вашем домохозяйстве в настоящее время (наибольший по сумме денежный доход в вашей семье)?»	26
Таблица 7. Социально-профессиональный статус мужчин и женщин	28
Таблица 8. Распределение ответов на вопрос «Кто из ваших близких в наибольшей степени повлиял на ваше становление как личности?»	39
Таблица 9. Распределение ответов на вопрос «Работает ли ваш/а супруг/а?»	63
Таблица 10. Распределение количества детей в семьях респондентов	85

СПИСОК РИСУНКОВ

Рисунок 1. Распределение ответов на вопрос «Как началась ваша семейная жизнь?»	18
Рисунок 2. Распределение ответов на вопрос «Кто способствовал вашему замужеству/женитьбе?».....	20
Рисунок 3. Уровень религиозности семейных мужчин и женщин	21
Рисунок 4. Уровень религиозности респондентов в разрезе регионов	22
Рисунок 5. Материальное положение домохозяйств по самооценке участников опроса	24
Рисунок 6. Условия проживания семей	25
Рисунок 7. Распределение ответов на вопрос «Принадлежит ли дом или квартира, в которой вы живете, вам, т.е. являетесь ли вы собственником данного жилья?»	25
Рисунок 8. Распределение ответов на утверждение «Моя ситуация с работой или трудоустройством в основном стабильна»	29
Рисунок 9. Распределение ответов на утверждение «Я работаю сезонно или только время от времени»	29
Рисунок 10. Распределение ответов на утверждение «Я часто испытываю стресс или депрессию из-за отсутствия достаточной работы или дохода»	30
Рисунок 11. Распределение ответов на утверждение «Я часто испытываю стресс или депрессию, потому что у меня слишком много работы».....	31
Рисунок 12. Распределение ответов на вопрос «Если вы не жили со своим родным отцом, были ли другие мужчины, сыгравшие важную роль, когда вы росли?»	32
Рисунок 13. Распределение ответов на вопрос «Отец или другой мужчина, который жил с моей матерью, относился к ней с уважением»	33
Рисунок 14. Распределение ответов на вопрос «Моя мать с уважением относилась к отцу или другому мужчине, с которым жила».....	33
Рисунок 15. Распределение ответов на вопрос о помощи мужчин в родительской семье.....	34
Рисунок 16. Распределение ответов на вопрос «Кто в вашей семье принимал окончательное решение, когда решались вопросы, касающиеся вас, ваших братьев и сестер (обучение в школе, кружки и т.п.)?»	36
Рисунок 17. Распределение ответов на вопрос «Кто в вашей семье принимал окончательное решение о том, как тратить деньги на еду и одежду?»	37
Рисунок 18. Распределение ответов на вопрос «Кто в вашей семье принимал окончательное решение о том, как тратить деньги на крупные покупки, например, бытовую технику, машину, дом?».....	37
Рисунок 19. Распределение ответов на вопросы, чему учили в семье в период до совершеннолетия.....	38
Рисунок 20. Кто стал примером для построения семейных взаимоотношений для мужчин и женщин	40
Рисунок 21. Характеристики идеального отца по мнению женщин	42
Рисунок 22. Характеристики идеальной матери по мнению мужчин.....	43

Рисунок 23. Уровень согласия с утверждением «Женщины должны иметь одинаковые с мужчинами права и возможности».....	44
Рисунок 24. Уровень согласия с утверждением «Женщины должны иметь одинаковые с мужчинами права и возможности» в разрезе уровня религиозности мужчин (n=1096).....	45
Рисунок 25. Уровень согласия с утверждением «Отношение к женщинам и мужчинам должно быть равным».....	45
Рисунок 26. Уровень согласия с утверждением «Отношение к женщинам и мужчинам должно быть равным» в разрезе уровня религиозности мужчин (n=1096).....	46
Рисунок 27. Уровень согласия с утверждением «Хорошая женщина никогда не ставит под сомнение мнение и решения своего мужа, даже если она с ним не согласна».....	47
Рисунок 28. Уровень согласия с утверждением «Хорошая женщина никогда не ставит под сомнение мнение и решения своего мужа, даже если она с ним не согласна» в разрезе уровня религиозности всех респондентов.....	48
Рисунок 29. Уровень согласия с утверждением «Уход за детьми – это ответственность матери».....	48
Рисунок 30. Уровень согласия с утверждением «Уход за детьми - это ответственность матери» в разрезе уровня религиозности респондентов в целом.....	49
Рисунок 31. Уровень согласия с утверждением «Мужчина должен иметь последнее слово в принятии решений в своем доме».....	50
Рисунок 32. Уровень согласия с утверждением «Мужчина должен иметь последнее слово в принятии решений в своем доме» в разрезе уровня религиозности мужчин (n=1096).....	50
Рисунок 33. Уровень согласия с утверждением «Женщина должна терпеть насилие, чтобы сохранить свою семью».....	51
Рисунок 34. Уровень согласия с утверждением «Женщина должна терпеть насилие, чтобы сохранить свою семью» в разрезе уровня религиозности мужчин (n=1096).....	52
Рисунок 35. Уровень согласия с утверждением «Женщина должна терпеть насилие, чтобы сохранить свою семью» в разрезе регионов.....	53
Рисунок 36. Уровень согласия с утверждением «Мужчины должны делить работу по дому с женщинами, например, мыть посуду, убирать или готовить».....	54
Рисунок 37. Уровень согласия с утверждением «Мужчины должны делить работу по дому с женщинами, например, мыть посуду, убирать или готовить» в разрезе уровня религиозности мужчин (n=1096).....	55
Рисунок 38. Уровень согласия с утверждением «Женщины должны заботиться о детях и выполнять домашние обязанности».....	55
Рисунок 39. Уровень согласия с утверждением «Женщины должны заботиться о детях и выполнять домашние обязанности» в разрезе уровня религиозности мужчин (n=1096).....	56
Рисунок 40. Уровень согласия с утверждением «В Казахстане права и возможности у мужчин и женщин равны».....	57
Рисунок 41. Уровень согласия с утверждением «В Казахстане необходима дальнейшая работа по достижению равенства женщин и мужчин».....	57
Рисунок 42. Уровень согласия с утверждением «В Казахстане необходима дальнейшая работа по достижению равенства женщин и мужчин» в разрезе уровня религиозности мужчин (n=1096).....	58

Рисунок 43. Уровень согласия с утверждением «В Казахстане необходима дальнейшая работа по достижению равенства женщин и мужчин» в разрезе регионов	59
Рисунок 44. Распределение ответов на вопрос «Какой уровень образования ваш и вашего супруга/вашей супруги?».....	60
Рисунок 45. Самооценка взаимоотношений супругов.....	61
Рисунок 46. Распределение ответов на вопрос «Когда вы в последний раз разговаривали с супругом о своих жизненных проблемах?».....	62
Рисунок 47. Сгруппированные данные распределения ответов на вопрос «Работает ли ваш/-а супруг/-а?»	64
Рисунок 48. Распределение ответов на вопрос «Вы довольны таким статусом занятости вашего супруга/супруги?»	65
Рисунок 49. Распределение ответов на вопрос «Кто в вашей семье обычно принимает окончательное решение о том, как тратить деньги на еду и одежду?»	65
Рисунок 50. Распределение ответов на вопрос «Кто в вашей семье обычно принимает окончательное решение о том, как тратить деньги на крупные покупки (бытовая техника, мебель, машина, дом)?»	66
Рисунок 51. Распределение ответов на вопрос «Кто в вашей семье обычно принимает окончательное решение о том, как тратить деньги на семейный отдых, отдых с друзьями семьи и родственниками?»	66
Рисунок 52. Характеристики идеального супруга по мнению женщин	68
Рисунок 53. Характеристики идеальной супруги по мнению мужчин	69
Рисунок 54. Основные проблемы семейной жизни, n(муж.) =523 и n(жен.) =687	70
Рисунок 55. Распределение ответов на вопрос «Кто вам с супругом/-ой чаще всего помогает выполнять работу по дому, например, убирать, готовить и заниматься с детьми?».....	75
Рисунок 56. Распределение ответов женщин на вопрос «По вашему мнению, как часто супруг должен помогать вам в повседневных делах по домохозяйству и уходу за детьми?»	76
Рисунок 57. Распределение ответов женщин на вопрос «Как в вашем домохозяйстве распределяются следующие обязанности?».....	78
Рисунок 58. Распределение ответов мужчин на вопрос «Как в вашем домохозяйстве распределяются следующие обязанности?».....	79
Рисунок 59. Распределение ответов женщин на вопрос «Помогал ли вам супруг во время беременности (уход за вами, помощь по дому)?»	80
Рисунок 60. Ответы респондентов о разделении обязанностей по домохозяйству.....	80
Рисунок 61. Распределение ответов на вопрос «Вы довольны таким разделением обязанностей?»	81
Рисунок 62. Распределение ответов на вопрос «Как вы считаете, ваш супруг доволен таким разделением обязанностей?»	81
Рисунок 63. Распределение ответов на вопрос «Как вы предпочитаете в основном проводить свои выходные?»	83
Рисунок 64. Распределение ответов на вопрос «Как вы фактически в основном проводите свои выходные?»	84
Рисунок 65. Распределение ответов на вопрос «Кто ежедневно заботится о ребенке/детях?» 85	85

Рисунок 66. Распределение ответов на вопрос «Кто остается дома, когда ребенок/дети болеют?»	86
Рисунок 67. Распределение ответов на вопрос «Кто забирает ребенка/детей из школы или детского сада?»	86
Рисунок 68. Распределение ответов на вопрос «Кто водит ребенка/детей на занятия в кружки/секции?».....	87
Рисунок 69. Частота вовлеченности отцов детей до 5 лет в их уход и воспитание	88
Рисунок 70. Частота вовлеченности отцов детей от 6 до 17 лет в их воспитание.....	89
Рисунок 71. Распространенность убеждений среди мужчин.....	90
Рисунок 72. Распределение ответов на вопрос «Сколько дней в неделю вы видите с родным ребенком, который не живет вместе с вами?»	92
,	92
Рисунок 73. Распределение ответов на вопрос «Вы платите алименты своему ребенку/детям?»	93
Рисунок 74. Распределение ответов на вопрос «Оказываете ли вы финансовую помощь (не считая алиментов) своим родным детям, которые не живут вместе с вами?»	94
Рисунок 75. Распределение ответов на вопрос «Когда вы в последний раз обращались за медицинской помощью в поликлинику, больницу?»	95
Рисунок 76. Распределение ответов на вопрос «Когда вы в последний раз обращались за медицинской помощью в поликлинику, больницу?» в разрезе типа поселения (город-село) ..	95
Рисунок 77. Причины обращения за медицинской помощью.....	96
Рисунок 78. Распределение респондентов по признаку прохождения проверки на рак предстательной железы в разрезе возрастных групп мужчин	97
Рисунок 79. Частота проблем физического и психологического здоровья у мужчин	98
Рисунок 80. Распределение ответов на вопрос «По вашему мнению, от кого зависит пол будущего ребенка - от отца или матери?»	100
Рисунок 81. Распределение ответов на вопрос «Как часто в течение последних 12 месяцев с вами случалась депрессия?»	102
Рисунок 82. Распределение ответов на вопрос «Как часто в течение последних 12 месяцев с вами случался стресс?»	103

Семья во все времена составляла неотъемлемую часть общественной структуры, это один из фундаментальных социальных институтов, обеспечивающих воспроизводство населения и стабильность общества. Изучение семьи, брака, родительства постоянно в фокусе внимания исследователей социальной, гуманитарной, демографической и других сфер науки, а также общественных организаций. Важно отметить, что «если раньше социологами констатировалась ценность семьи, брака исключительно для женщин, и семейная проблематика поднималась в контексте женских исследований, то сейчас становится понятно, что мужчинам брачные, отцовские, семейные отношения еще нужнее, чем женщинам. Под отцовством здесь понимается культурное явление, исторически возникшее в моногамной семье, сущность которого состоит в готовности мужчины взять на себя ответственность за содержание и воспитание своих детей» . Вместе с тем демографические тенденции, характерные для многих стран мира, включая Казахстан, отражают увеличение числа монородительских семей, повышение удельного веса которых обусловлено, в первую очередь, увеличивающимся числом разводов в семьях с детьми, увеличивающимся числом внебрачных рождений и смертностью населения экономически активного возраста. Следует отметить, что феномен одиноких родителей распространяется не только среди женщин, но и среди мужчин, независимо от возраста и социального статуса. Это лишний раз подтверждает актуальность исследований различных типов семей и вовлеченность в родительство супругов.

Значимость института семьи, ценность семейных взаимоотношений находятся под непрерывным наблюдением государственных органов Казахстана. В рамках совместного проекта Национальной комиссии по делам женщин и семейно-демографической политики при Президенте РК, Министерства труда и социальной защиты населения Республики Казахстан и агентств ООН «Комплексная программа в области гендерного равенства и расширения прав и возможностей женщин и ликвидации насилия в отношении женщин в Казахстане», компонента по продвижению концепции по вовлечению мужчин в семейную жизнь, ЮНФПА при участии РОО «Союз отцов», в 2019-2020 гг. было разработано и впервые опубликовано на казахском и русском языках «Руководство для мужчин о том, как быть осознанным мужем и отцом»¹, разработан тренинговый пакет по осознанному и ответственному отцовству. Проведена серия региональных семинаров на казахском и русском языках. Для дальнейшей разработки программ по вовлечению мужчин в семейную жизнь во всех регионах Казахстана необходимо понимать текущую ситуацию с учетом региональных особенностей. Исходя из этого, возникла необходимость провести национальное социологическое исследование для оценки степени вовлеченности мужчин в семейную жизнь в разных регионах страны, а также проблем одиноких отцов в Казахстане.

¹ <https://kazakhstan.unfpa.org/ru/publications>

Цель исследования – изучить роль мужчин и степень их вовлеченности в семейную жизнь, в воспитание детей в Казахстане.

Задачи исследования:

1. Изучить социально-демографические характеристики исследуемой группы;
2. Оценить взаимоотношения в родительской семье мужчин и женщин;
3. Изучить и оценить взаимоотношения в настоящей семье, отношение к гендерному равенству;
4. Оценить степень вовлеченности мужчин в родительство и уход за детьми;
5. Оценить мнение замужних женщин в отношении роли мужчин и их вовлеченности в семейную жизнь, в воспитание детей в Казахстане ;
6. Изучить и оценить практику ведения семейного бюджета и отношение мужчин к занятости супруги;
7. Оценить и определить статус здоровья мужчин, включая их сексуально-репродуктивное здоровье;
8. Изучить проблемы и потребности отцов, воспитывающих несовершеннолетних детей в отцовских монородительских семьях;

Объект исследования:

Взрослое население, постоянно проживающие в Казахстане (мужчины и женщины) в возрасте от 18 до 63 лет. Мужчины, воспитывающие несовершеннолетних детей независимо от семейного статуса. Женщины, воспитывающие несовершеннолетних детей в официальном/неофициальном браке.

Методы исследований

Методология исследования включает в себя комплексный подход – проведение количественного и качественного исследования. Данные методы способствуют достижению поставленных цели и задач проекта.

Для достижения цели исследования использован метод количественного исследования – индивидуальный стандартизированный опрос, что позволяет оценить распространенность, а также величину изучаемых параметров. В количественном исследовании можно проанализировать процентное соотношение (распространение) людей, думающих, ведущих себя или реагирующих тем или иным образом. Количественное исследование называется также «статистическим». Те процентные соотношения, которые можно получить на основе выборки больших размеров, являются базой для статистически обоснованных выводов.

Обычно сбор информации о целевой аудитории, оценка нужд и потребностей предполагает совмещение качественных и количественных методов для получения наиболее точной информации.

Также использовался качественный метод – глубинное интервью. Под глубинным интервью (In depth Interviewing) понимают неструктурированное, прямое и личное интервью, которое в общем виде представляет собой неформальную,

свободную по форме беседу, проводимую по заранее намеченному плану и основанную на использовании методик, побуждающих респондентов к продолжительным и обстоятельным рассуждениям по интересующему исследователя кругу вопросов. Глубинное интервью предполагает получение авторитетного мнения респондента в виде развернутых ответов на вопросы, а не заполнение формальной анкеты. Именно этот вид исследования позволяет в ходе интервью уделить особое внимание мотивам, обусловившим ответ, и задать дополнительные вопросы, которые составят четкую картину экспертной оценки. Качественное исследование проводится тогда, когда основной целью является анализ мнений респондентов, их убеждений и того, что они чувствуют. Качественное исследование служит для анализа проблемы. Оно помогает получить представление о различных позициях и поведенческих моделях, существующих в целевой аудитории, и о том, что за этим стоит.

Таким образом, в данном проекте использовано два метода исследований:

- Количественный метод исследования, в рамках которого проведен личный опрос методом F2F по стандартизированной анкете. Опросом охвачены представители объекта исследования (мужчины и женщины) из разных домохозяйств.
- Качественный метод исследования включал в себя проведение глубинных интервью с целевыми группами исследования.

Выборка

- Количественный метод – опрос 1000 мужчин основной выборки с отбором по маршруту/кварталы улиц в выбранных населенных пунктах, 100 мужчин из числа одиноких отцов с методом отбора по принципу «снежного кома». Всего 1100 респондентов из числа мужчин (городское и сельское население РК).
- Количественный метод – опрос 1000 женщин с отбором по маршруту/кварталы улиц в выбранных населенных пунктах.
- Итого общая выборка: 2100 респондентов. Распределение основной выборки (2000) по регионам и типам поселения представлено в таблице 1. Количество приближено к удельному весу населения региона в общей численности населения страны, но в то же время округлено до четного числа, с целью опроса респондентов по 50% мужчин и 50% женщин в каждом регионе и типе поселения. Дополнительная выборка 100 одиноких отцов распределена на все регионы, без конкретного распределения по числу на каждый регион, т.е. заданы мягкие квоты на регионы – по 5-6 одиноких отцов на регион.
- Качественный метод – 16 глубинных интервью с семейными мужчинами и женщинами, одинокими отцами и экспертами из числа представителей общественных объединений и государственных органов.

Отбор респондентов

Городские респонденты выборки опрошены в областных центрах и городах республиканского статуса. Для опроса сельских респондентов села отобраны случайным образом из списка сел в каждой области. Улицы и стартовые дома также отобраны случайным образом в каждой точке опроса с учетом полного охвата населенного пункта. В каждом домохозяйстве опрошен один респондент.

Методы сбора данных

- Количественный метод – индивидуальное стандартизированное интервью с использованием специального программного обеспечения, установленного на планшетах.
- Качественный метод – глубинное интервью с записью на диктофон.

Инструментарий исследования

- Количественный метод – анкета опроса разработана и адаптирована на основе анкеты международного проекта International Men and Gender Equality Survey (IMAGES).
- Качественный метод – руководство для проведения глубинного интервью разработано согласно задачам исследования с учетом изучаемых вопросов.

География исследования

Исследованием охвачено 17 регионов Республики Казахстан – 14 областей и 3 города республиканского значения: Нур-Султан, Алматы и Шымкент.

Таблица 1. Распределение респондентов по регионам Казахстана

	ВСЕГО	Городское население	Сельское население	Количество анкет			Количество сел
				Всего	Город	Село	
Республика Казахстан	100%	58%	42%	2000	1168	832	36
Центральный регион							
Акмолинская область	4%	47%	53%	80	40	40	2
Карагандинская область	7%	80%	20%	150	120	30	2
г. Нур-Султан	6%	100%	0%	120	120	0	-
Западный регион							
Актюбинская область	5%	71%	29%	94	70	24	1
Атырауская область	3%	52%	48%	70	36	34	2
Западно-Казахстанская область	4%	52%	48%	70	36	34	2
Мангистауская область	4%	40%	60%	74	30	44	2
Восточный регион							
Восточно-Казахстанская область	7%	62%	38%	150	90	60	3
Северный регион							
Костанайская область	5%	55%	45%	94	52	42	2
Павлодарская область	4%	71%	29%	80	56	24	1
Северо-Казахстанская область	3%	46%	54%	60	28	32	2
Южный регион							
Жамбылская область	6%	40%	60%	122	48	74	3

Кызылординская область	4%	44%	56%	86	38	48	2
Туркестанская область	11%	20%	80%	216	42	174	6
г. Шымкент	6%	100%	0%	110	110	0	-
Алматинская область	11%	22%	78%	220	48	172	6
г. Алматы	10%	100%	0%	204	204	0	-

Глубинные интервью

Глубинные интервью проведены профессиональными модераторами по согласованному руководству (гайду) с вопросами для интервью для каждой категории. Было разработано четыре вида гайдов. Участники глубинных интервью были случайным образом отобраны в различных регионах и с учетом различных параметров. Всего проведено 16 глубинных интервью:

- ✓ Из них 5 мужчин – одиноких родителей, воспитывающих несовершеннолетних детей (с учетом типа поселения, этнического признака, уровня образования и других параметров);
- ✓ 3 мужчин и 3 женщин, состоящих в браке, воспитывающих несовершеннолетних детей (с различным количеством детей, с учетом представленности различных возрастных групп, образования и других параметров).
- ✓ 5 экспертов из числа представителей НПО, государственных органов.

Обеспечение качества полевых работ

Организован 100% контроль факта проведения интервью, целью которого является определение правильности отбора респондентов для исследования, а также соблюдение необходимых процедур (личное интервьюирование, зачитывание всех вопросов и т.д.):

- 80% – прослушивание аудиозаписей интервью;
- 10% – телефонный контроль;
- 100% – проверка анкет на правильность заполнения.

Тренинг интервьюеров

Перед проведением полевого этапа количественного исследования проведен тренинг всех интервьюеров, задействованных в проекте. В ходе тренинга интервьюеры:

- ознакомились с целями и задачами исследования, анкетой и правилами проведения интервью;
- ознакомились с правилами отбора респондентов;
- приобрели необходимые навыки по работе с респондентами.

В ходе проведения тренинга каждый интервьюер протестировал анкету в специальном программном обеспечении. Все возникшие вопросы были разъяснены и обсуждены. После тренинга каждый интервьюер еще раз протестировал анкету для лучшего понимания опросного инструментария. К участию в исследовании привлечены наиболее опытные и профессиональные интервьюеры. Полевые работы проходили под контролем супервайзеров и менеджеров проекта ЦИОМ, непосредственно

проводивших контрольные работы. В ходе контрольных работ прослушаны аудиозаписи, записанные в ходе проведения интервью.

Этические вопросы

Информированное согласие респондентов на участие в исследовании

В форме информированного согласия указаны цель исследования, риски и преимущества участия в интервью, а также информация о конфиденциальности и добровольном участии. Модератор/интервьюеры устно разъяснили текст формы согласия и после того, как участниками были поняты цели исследования, от каждого из них получено согласие на участие в нем. Все респонденты проинформированы о том, что их участие добровольное; личные данные использоваться не будут, только обобщенная информация, а также что вся собранная информация является конфиденциальной и не станет известна другим лицам.

Исследование не включает процедур, для которых обычно требуется письменное согласие, поэтому ограничились получением устного информированного согласия.

Конфиденциальность данных

Участие в исследовании добровольное, от всех участников было получено устное информированное согласие. Личные данные респондентов не фиксируются в анкетах и в отчете об исследовании. Каждому респонденту присвоен уникальный идентификационный код. Все записи интервью транскрибированы и закодированы. Результаты всех интервью представлены в обобщенной форме.

Социально-демографические характеристики семейных мужчин и женщин

Во время проведения полевых работ опросом охвачено 2125 респондентов, из них 1029 женщин и 1096 мужчин, при этом мужчины и женщины представляют разные домохозяйства. Показатели описательной статистики возраста респондентов свидетельствуют, что выборка мужчин и женщин не отличается: средний возраст опрошенных мужчин – 39,34 года (Std.dev.8,85), женщин – 39,34 года (Std.dev.8,8); минимальный возраст мужчин – 19 лет, женщин – 18 лет; максимальный возраст мужчин – 65 лет, женщин – 61 год. Распределение респондентов по возрастным и этническим группам, уровню образования и типу населенного пункта представлено в таблице 2. Этнический состав приближен к данным официальной статистики Республики Казахстан. По уровню образования охвачены граждане с различным уровнем образования. Для дальнейшего анализа переменная уровня образования была перекодирована. С целью объединить и укрупнить группы сформировано три группы: начальное, незаконченное среднее и среднее – вошли в одну группу «Среднее и ниже»; среднее специальное и незаконченное высшее – «Среднее специальное»; высшее и группа с ученой степенью вошли в третью группу «Высшее».

Таблица 2. Социально-демографические характеристики участников опроса

		Мужчины		Женщины	
		п	%	п	%
Гендер		1096	100%	1029	100%
Возрастные группы	18-29 лет	150	14%	133	13%
	30-39 лет	380	35%	354	34%
	40-49 лет	394	36%	377	37%
	50 лет и старше	172	16%	165	16%
Этнические группы	Казахи	711	65%	654	64%
	Русские	271	25%	253	25%
	Другие этносы	114	10%	122	12%
Уровень образования	Начальное	1	0,1%	1	0,1%
	Незаконченное среднее	15	1,4%	14	1,0%
	Среднее	283	26%	212	21%
	Средне- специальное	403	37%	315	31%
	Незаконченное высшее	18	2%	15	2%
	Высшее	369	34%	467	45%
	Имею ученую степень	7	0,6%	5	0,5%
Тип населенного пункта	Город	660	60%	608	59%
	Село	436	40%	421	41%

Социально-демографические аспекты семейного положения

Объектом данного исследования являются мужчины и женщины, состоящие в браке (официальном или неофициальном). Также объектом исследования являются разведенные и овдовевшие мужчины, самостоятельно воспитывающие несовершеннолетних детей. В результате полевых работ выявлено, что в среднем около 13% мужчин и женщин состоят в партнерском союзе, то есть в незарегистрированном браке. В целом ситуация с семейным положением респондентов следующая:

- В выборке мужчин: 81% состоят в официально зарегистрированном браке, 10% состоят в партнерском союзе, 6% разведены и 2,5% овдовели. Мужчины из двух последних категорий воспитывают несовершеннолетних детей.
- В выборке женщин: 86% состоят в официально зарегистрированном браке и 14% состоят в партнерском союзе.

По данным исследования почти каждый пятый брак (20%) в нашей стране начинается с похищения невесты, при этом в большинстве случаев (18%) это происходит по обоюдному согласию сторон. Вместе с тем около 2% семей начинают свою совместную жизнь с обычая похищения невесты без согласия невесты. В отношении

обозначенных обычаев наблюдаются различия в разрезе типа поселения и этнического признака:

- ❖ Случаи похищения невест чаще распространены в селах, чем в городах: ответы «браку предшествовало похищение невесты по обоюдному согласию» отметили 27% сельских жителей и 11% городских жителей; ответы о похищении невест без их согласия отмечены 1,4% городских респондентов и 2,5% сельских респондентов.
- ❖ Также данные случаи шире распространены среди граждан казахской национальности, чем среди других национальностей: ответы «браку предшествовало похищение невесты по обоюдному согласию» отметили 26% респондентов казахского этноса, 0,6% – русского и 6% – других этнических групп. Ответы о похищении невест без их согласия отмечены 2,7% респондентов казахского этноса, 0,2% – респондентов русского этноса и 0,4% – других этносов.

В разрезе других социально-демографических признаков статистически значимых различий не наблюдается, что свидетельствует о том, что похищение невест совершается независимо от социально-экономического статуса граждан. Случаи похищения невест отмечены в среднем на уровне 17% всех возрастных групп, таким образом данное явление наблюдается во всех поколениях населения.

В целом около 5% населения начали семейную жизнь с религиозного обряда неке или венчания. Также подтвердилось, что почти каждая десятая семья (9-11%) начинает совместную жизнь без официальной регистрации. Большинство казахстанцев (64%-66%) начинают семейную жизнь, официально зарегистрировав свой брак (рисунок 1).



Рисунок 1. Распределение ответов на вопрос «Как началась ваша семейная жизнь?»

Абсолютное большинство (87%) респондентов состоят в единственном браке, почти каждый десятый (12%) состоит во втором браке и около 1% – в третьем браке (таблица 3).

Таблица 3. Распределение ответов на вопрос о количестве заключенных ими браков

		Мужчины		Женщины		Все респонденты	
		n	%	n	%	n	%
Всего		1096	100%	1029	100%	2125	100%
Количество браков	1	946	86%	899	87%	1845	87%
	2	137	12,5%	119	12%	256	12%
	3	13	1%	11	1%	24	1%

В целом около 1,3% респондентов вступили в брак до возраста совершеннолетия (18 лет). Чаще ранний брак распространен среди женщин: 0,7% (семь респонденток) вступили в брак в 16 лет и 1,8% (19 респонденток) вступили в брак в 17 лет. Среди мужчин три респондента (0,3%) отметили, что впервые вступили в брак в возрасте 17 лет.

Статистический анализ, а именно меры центральной тенденции показывают, что средний возраст (Mean) вступления в брак ниже среди женщин (22,4 года), чем среди мужчин (24,5 лет). Серединное значение (Median) ниже среди женщин (22 года), чем среди мужчин (24 года). Также наиболее часто названное значение (Mode) возраста ниже среди женщин (20 лет), чем среди мужчин (25). Об этом свидетельствуют описательные статистики, представленные в таблице 4. Таким образом, результаты опроса подтверждают, что женщины выходят замуж в более раннем возрасте, чем мужчины.

Также наблюдаются различия в разрезе типа поселения: средний возраст первого вступления в брак несколько выше среди городских жителей (23,7 года), чем среди сельских жителей (23,2), что свидетельствует о том, что городские жители создают семьи в возрасте, немного более старшем, чем сельские жители. В разрезе других признаков значимых различий не наблюдается.

Таблица 4. Описательные статистики возраста вступления в брак

Пол респондента	Mean	N	Std.dev.	Min	Max	Mode	Median
Мужчины	24,5	1096	3,96	17	43	25	24
Женщины	22,4	1029	3,97	16	40	20	22
Все респонденты	23,5	2125	4,10	16	43	20	23

Доминирующее большинство мужчин (87%) и женщин (89%) принимают самостоятельное решение при вступлении в брак. Создание семьи по настоянию родителей чаще распространено среди мужчин (9%), чем среди женщин (3%). Об этом также свидетельствуют ответы женщин. Так, 3,3% респонденток отметили, что вышли

замуж по настоянию родителей жениха. Среди мужчин таких респондентов 0,7% – они ответили, что женились по настоянию родителей невесты. Также среди женщин в два раза больше ответивших, что создали семью по настоянию жениха (1,4%), среди мужчин ответили о женитьбе по настоянию невесты 0,7%. Подробные данные представлены на рисунке 2.



Рисунок 2. Распределение ответов на вопрос «Кто способствовал вашему замужеству/женитьбе?»

Уровень религиозности семейных мужчин и женщин

По результатам исследования выявлено, что доминирующее большинство мужчин (93%) и женщин (97%) относят себя к верующим какой-либо из религий. Отнесение респондентов к приверженцам какой-либо конфессии тесно сопряжено с этничностью, что также было подтверждено опросом – около 67% опрошенных мужчин и женщин отметили свою приверженность Исламу. Второй по распространенности религией является Православие, 24% мужчин и 29% женщин относятся к верующим православного христианства (таблица 5). Среди других религий были отмечены: Буддизм, Католическое христианство, Протестантская вера и другое.

Таблица 5. Распределение респондентов по вероисповеданию

		Мужчины		Женщины		Все респонденты	
		n	%	n	%	n	%
Всего		1096	100%	1029	100%	2125	100%
Религия	Ислам	740	67,5%	694	67,4%	1434	67,5%
	Православие	264	24%	300	29%	564	26,5%
	Другая религия	11	1%	7	0,7%	18	0,8%
	Атеисты	81	7%	28	3%	109	5%

Данные таблицы 5 показали, что доля атеистов (неверующих граждан) составляет около 5% от всей выборки. Анализ в разрезе демографических характеристик показал, что атеистов несколько больше среди мужчин (7%), чем среди женщин (3%). Эти данные подтверждаются результатами ответов на вопрос об уровне религиозности: среди мужчин (8%) в два раза больше, чем среди женщин (4%) тех, кто ответил, что считает себя совсем не религиозными. Среди женщин 67% респонденток ответили, что считают себя в различной степени религиозными: 20% сильно религиозные и 47% религиозные в некоторой степени. Среди мужчин таких 61% респондентов: 19% сильно религиозные и 42% религиозные в некоторой степени. В целом почти каждый пятый семейный мужчина (20%) считает себя сильно религиозным (рисунок 3). Под «сильно религиозными» подразумевается, что люди соблюдают все религиозные предписания исповедуемой религии и регулярно ходят в мечеть/церковь.



Рисунок 3. Уровень религиозности семейных мужчин и женщин

Анализ в разрезе социально-демографических признаков показал, что наблюдаются различия в разрезе типа поселения (город – село) и в разрезе регионов. Сильно религиозные граждане почти в два раза больше распространены в селах (27,4%), чем в городах (14%). Уровень религиозности в разрезе регионов представлен на рисунке 4. Данные показывают, что сильно религиозных респондентов больше в Туркестанской (69%), Атырауской (51%) и Кызылординской (45%) областях, также в городе Шымкент (41%).

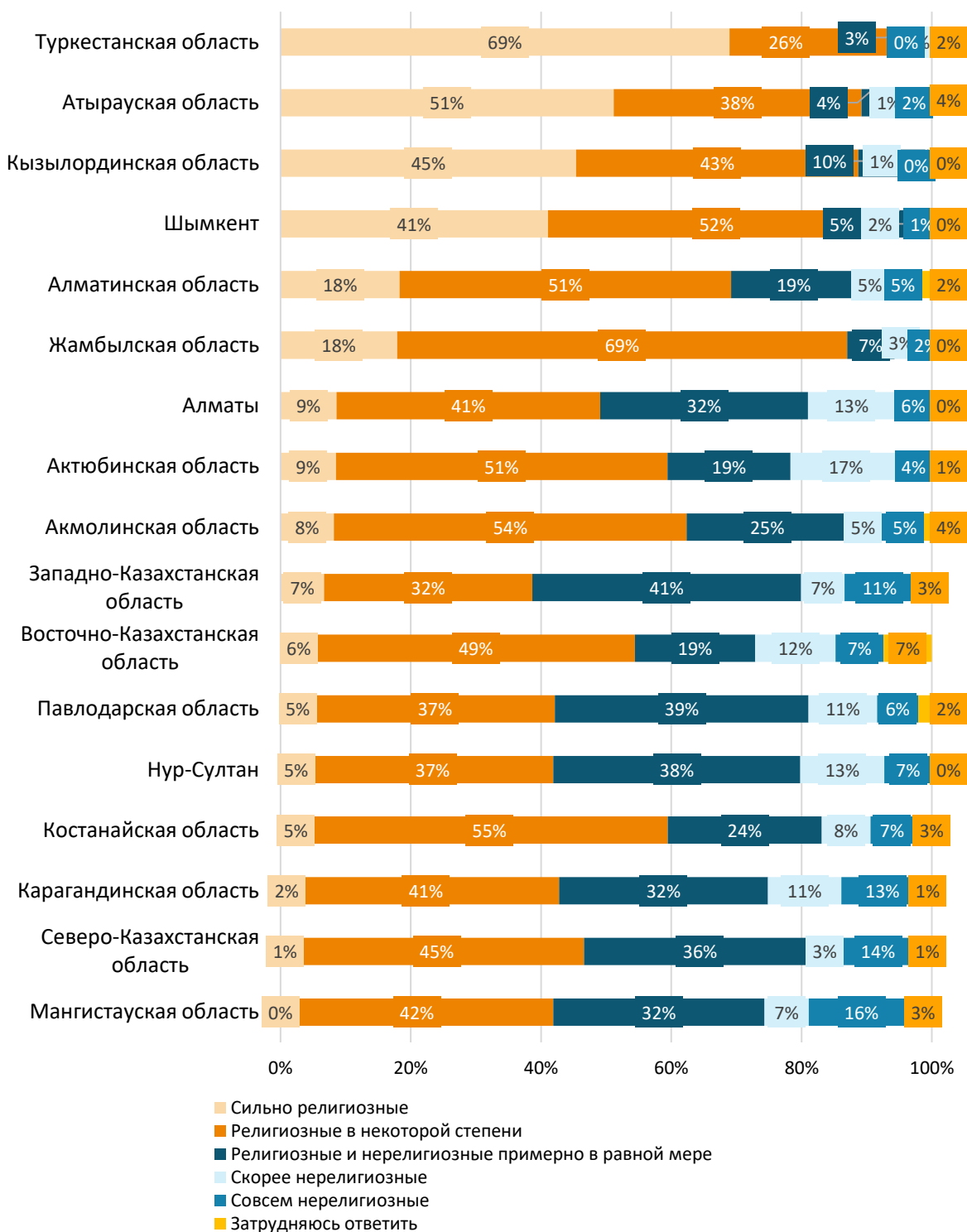


Рисунок 4. Уровень религиозности респондентов в разрезе регионов

Материальные аспекты домохозяйств мужчин и женщин

Самооценка материального положения домохозяйств участников опроса представлена на рисунке 5. Различия в ответах мужчин и женщин в пределах статистической погрешности ($\pm 3\%$), что свидетельствует об отсутствии значимых отличий в ответах двух выборок.

Результаты демонстрируют, что почти каждый десятый респондент (9% женщин и 12% мужчин) отметили хорошее материальное положение их домохозяйств, никаких материальных затруднений они не испытывают.

Материальное положение значительной части домохозяйств находится на уровне среднего. 20% женщин и 21% мужчин ответили «Наших заработков хватает на все, кроме таких дорогих приобретений, как квартира/дом». Также 19% женщин и 25% мужчин ответили «Денег вполне хватает на крупную бытовую технику, но мы не могли бы купить машину». Таким образом, 39% женщин и 46% мужчин оценили материальное положение своего домохозяйства как среднее.

Около трети участников опроса (31% женщин и 26% мужчин) отметили, что их материальное положение ниже среднего, их доходов хватает на удовлетворение нужд первой необходимости, но они затрудняются приобрести что-либо из крупной техники (телевизор, холодильник, стиральную машину).

В то же время почти каждое десятое домохозяйство находится в затруднительном материальном положении – на питание денег хватает, но покупка одежды вызывает серьезные трудности. Это отметили 14% женщин и 12% мужчин. Около 5% домохозяйств испытывают крайнюю нужду – денег не хватает даже на питание – это отметили 5% женщин и 3% мужчин (рисунок 5).

Анализ в разрезе социально-демографических признаков, включая тип поселения, показал, что наблюдаются различия в разрезе регионов. По данным опроса семьи с затруднительным материальным положением больше распространены в Кызылординской, Жамбылской, Туркестанской областях и городе Шымкент:

- Кызылординская область – 12% ответили «денег не хватает даже на питание» и 29% «на питание денег хватает, но покупка одежды вызывает серьезные затруднения»;
- Жамбылская область – 10% «денег не хватает даже на питание» и 20% «на питание денег хватает, но покупка одежды вызывает серьезные затруднения»;
- Город Шымкент – 10% «денег не хватает даже на питание» и 4% «на питание денег хватает, но покупка одежды вызывает серьезные затруднения»;
- Туркестанская область – 9% «денег не хватает даже на питание» и 5% «на питание денег хватает, но покупка одежды вызывает серьезные затруднения».

В разрезе других характеристик значимых различий не зафиксировано. То есть около 5% семей, проживающих и в городах, и в селах испытывают крайнюю нужду, еще около 12%-14% семей находятся в затруднительном материальном положении, независимо от возрастных групп и этнической принадлежности.

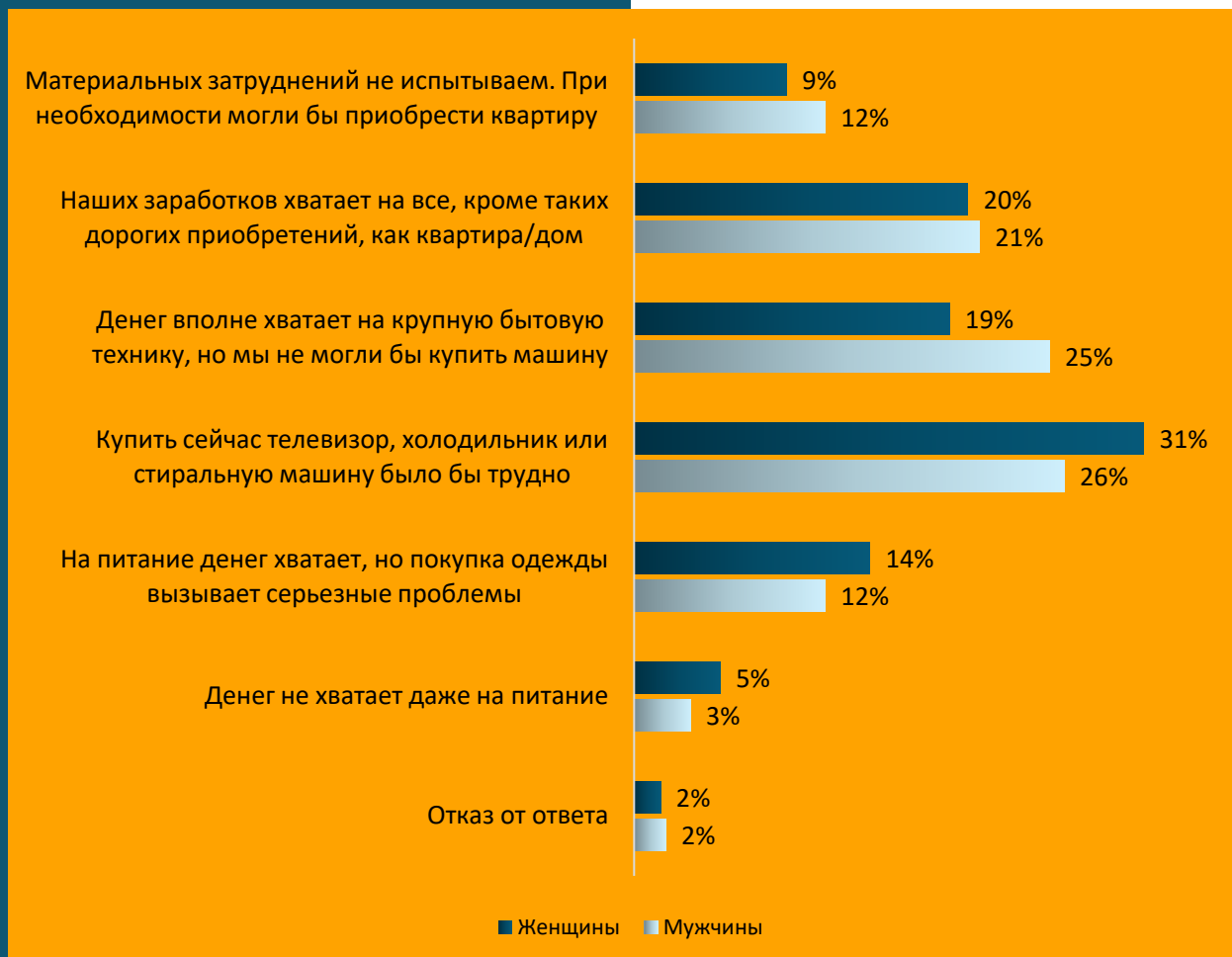


Рисунок 5. Материальное положение домохозяйств по самооценке участников опроса

Доминирующее большинство семей проживают в благоустроенных квартирах или домах, это отметили 75% женщин и 78% мужчин (рисунок 6). Почти каждая пятая семья проживает в частично благоустроенных домах и квартирах – 19% женщин и 18% мужчин. Около 6% семей проживают в неблагоустроенных частных домах – данные ответы в три раза чаще распространены в селах (10%), чем в городах (3%).



Рисунок 6. Условия проживания семей

Исследование показало, что несмотря на то что большинство опрошенных отметили, что являются собственниками жилья, в котором проживают (64% мужчин и 57% женщин), значительная часть семей не имеют собственного жилья – 36% мужчин и 43% женщин (рисунок 7). Данная тенденция наблюдается как в городах, так и в селах.

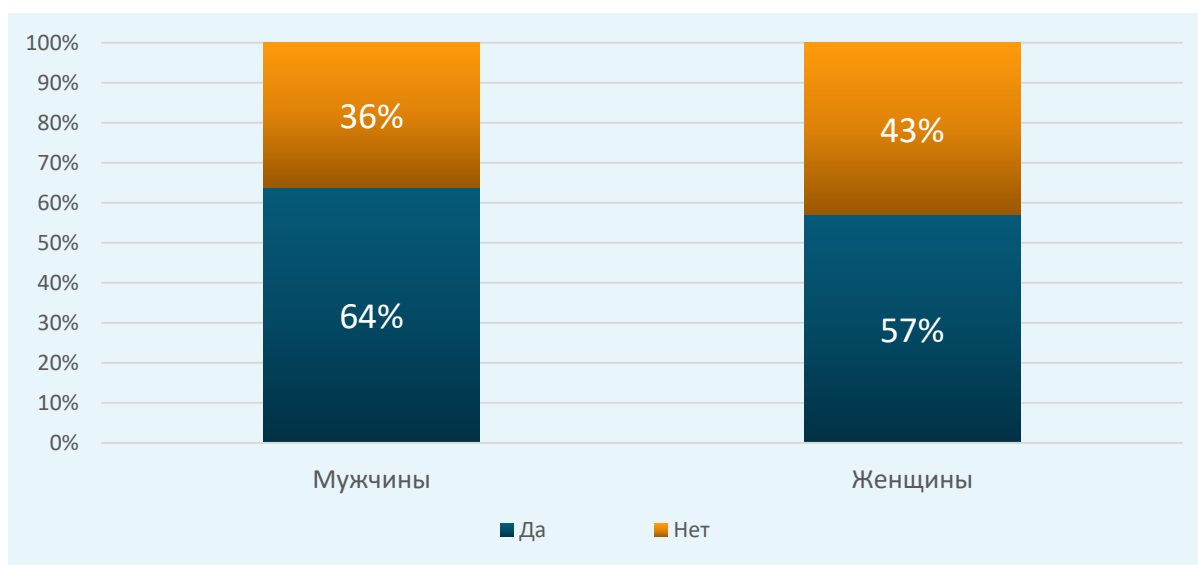


Рисунок 7. Распределение ответов на вопрос «Принадлежит ли дом или квартира, в которой вы живете, вам, т.е. являетесь ли вы собственником данного жилья?»

Среднее число проживающих в одном домохозяйстве – пять человек. Чаще всего это нуклеарная семья, которая состоит из самих супругов и их детей. В городах (четыре человека) среднее количество членов в одном домохозяйстве меньше, чем в селах (пять человек). Каждая пятая семья (21%) является расширенной, где вместе проживают три поколения, то есть дети с родителями, также бабушки и/или дедушки. Минимальное число проживающих в домохозяйстве людей – два человека, это характерно для монородительских семей, где проживают одинокие родители с детьми. По данным нашего исследования, максимальное число людей в семье – 12 человек, это вместе проживающие супруги с детьми, бабушками, дедушками и другими родственниками (братья, сестры, тети, дяди). В целом семей, где помимо супругов с детьми, бабушек и дедушек проживают еще другие родственники, – около 9% от всего числа семей.

С целью определить, кто из членов домохозяйства вносит наибольший вклад в обеспечение дохода, всем респондентам был задан вопрос «Кто обеспечивает основной доход в вашем домохозяйстве в настоящее время (наибольший по сумме денежный доход в вашей семье)?». Результаты ответов показали, что чаще всего основным «кормильцем» семьи, то есть лицом, которое обеспечивает основной доход в домохозяйстве, является мужчина. Это отметили 58% мужчин и 51% женщин. Почти в каждой третьей семье наблюдается равный вклад супругов по обеспечению основного дохода в домохозяйстве: ответы 33% мужчин и 37% женщин.

Мужчины в два раза меньше, чем сами женщины, отвечали, что основной доход в домохозяйстве обеспечивает супруга: 4% мужчин ответили, что доход в основном обеспечивает супруга, и 9% женщин ответили, что в основном они сами обеспечивают основной доход домохозяйства (таблица 6).

Таблица 6. Распределение ответов на вопрос «Кто обеспечивает основной доход в вашем домохозяйстве в настоящее время (наибольший по сумме денежный доход в вашей семье)?»

	Мужчины		Женщины	
	п	%	п	%
Всего	1096	100%	1029	100%
Оба супруга в равной степени	362	33%	380	37%
В основном я сам/-а	635	58%	93	9%
В основном супруг/-а	45	4%	522	51%
В основном мои родители	31	3%	6	0,6%
В основном родители супруга/-ги	-	-	12	1%
Другие родственники	5	0,5%	4	0,4%
Взрослые дети	-	-	3	0,3%
Взрослые члены домохозяйства в равной степени	12	1%	-	-
Государственная поддержка (пособия, пенсии)	6	0,5%	7	0,7%

Социально-профессиональный статус мужчин и женщин

Результаты ответов о социально-профессиональном статусе респондентов показали, что мужчины чаще работают служащими в частных компаниях, военнослужащими, сотрудниками органов правопорядка, рабочими разных сфер либо официально занимаются предпринимательством. Самозанятые также больше распространены среди мужчин (13%), чем среди женщин (7%).

Женщины больше заняты в статусе служащих в государственных учреждениях, бюджетных организациях либо занимаются домашним хозяйством.

Безработных в три раза больше среди женщин (6%), чем среди мужчин (2%). В декретном отпуске по уходу за ребенком находится 3% женщин, среди мужчин таких респондентов нет, то есть никто не отметил, что находится в декретном отпуске по уходу за ребенком (таблица 7).

Таблица 7. Социально-профессиональный статус мужчин и женщин

	Мужчины		Женщины	
	п	%	п	%
Всего	1096	100%	1029	100%
Служащие в госучреждении, бюджетной организации	210	19%	293	28,5%
Военнослужащие или работники органов правопорядка (армия, МВД)	38	3,5%	6	0,6%
Служащие в частной компании	336	31%	189	18%
Рабочие/продавцы/сельхоз. работники	234	21%	114	11%
Предприниматели, официально ведущие бизнес на свои средства	83	8%	41	4%
Фермеры	6	0,5%	1	0,1%
Акционеры/совладельцы бизнеса	2	0,2%	2	0,2%
Самозанятые (без регистрации ИП, юр. лица)	138	13%	70	7%
Занятость в неправительственной организации (НПО, ОО, профсоюзы)	6	0,5%	5	0,5%
Студенты вузов/учащиеся колледжей	2	0,2%	3	0,3%
Неработающие пенсионеры	7	0,6%	7	0,7%
Не работают по причине инвалидности	6	0,5%	3	0,3%
Безработные (вкл. временно неработающих)	21	2%	59	6%
Заняты домашним хозяйством	3	0,3%	203	20%
В декретном отпуске по уходу за ребенком	-	-	32	3%
Отказ от ответа	4	0,4%	1	0,1%

Согласно полученным данным опроса, наблюдаются различия в стабильности занятости мужчин и женщин. С утверждением «Моя ситуация с работой или трудоустройством в основном стабильна» согласны 85% мужчин и 71% женщин. Таким образом, среди мужчин больше, чем среди женщин, тех, кто ощущает стабильность в трудоустройстве (рисунок 8).



Рисунок 8. Распределение ответов на утверждение «Моя ситуация с работой или трудоустройством в основном стабильна»

Доминирующее большинство мужчин (68%) и женщин (68%) работают на условиях постоянной занятости. Сезонное или временное трудоустройство больше распространено среди мужчин (10%), чем среди женщин (5%), данные представлены на рисунке 9. Анализ в разрезе социально-демографических признаков показал, что наблюдаются различия в разрезе типа поселения: сезонное или временное трудоустройство шире распространено среди жителей сельских населенных пунктов (29%), чем среди городских жителей (25%).

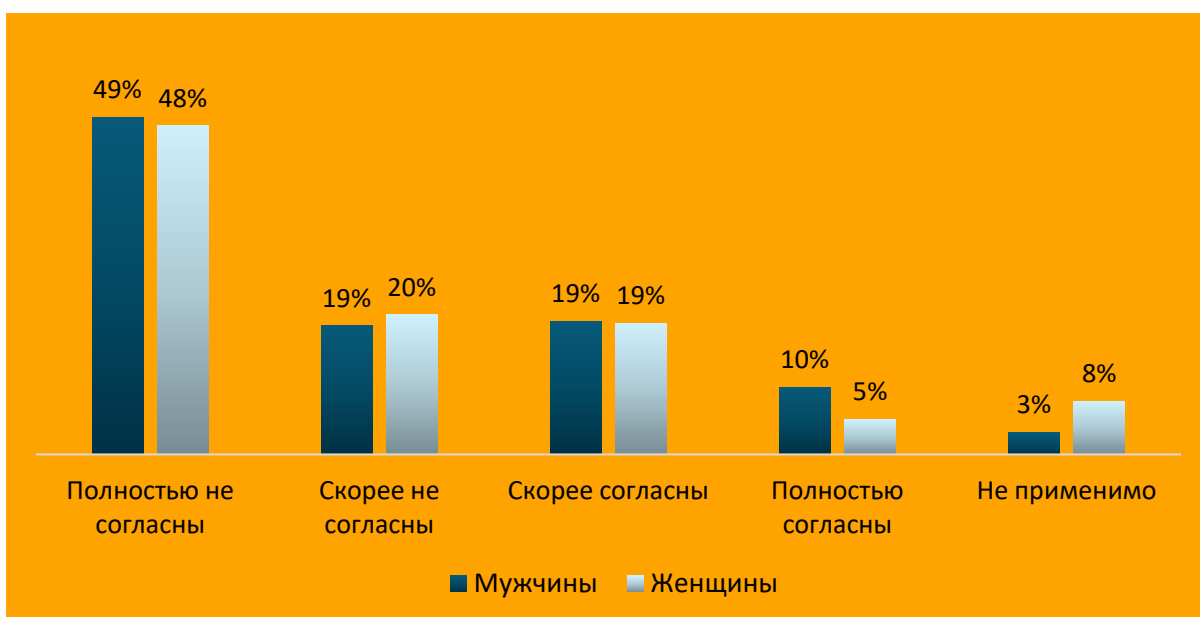


Рисунок 9. Распределение ответов на утверждение «Я работаю сезонно или только время от времени»

Абсолютное большинство опрошенных мужчин (72%) и женщин (67%) не согласны с утверждением «Я часто испытываю стресс или депрессию из-за отсутствия достаточной работы или дохода». В то же время почти каждый четвертый мужчина (25%) и женщина (26%) испытывают стресс или депрессию из-за отсутствия достаточной работы или дохода (рисунок 10).

Согласно данным опроса, наблюдаются различия в разрезе типа поселения: в целом сельские жители несколько чаще (27%), чем городские жители (24%), испытывают стресс или депрессию из-за отсутствия достаточной работы или дохода.

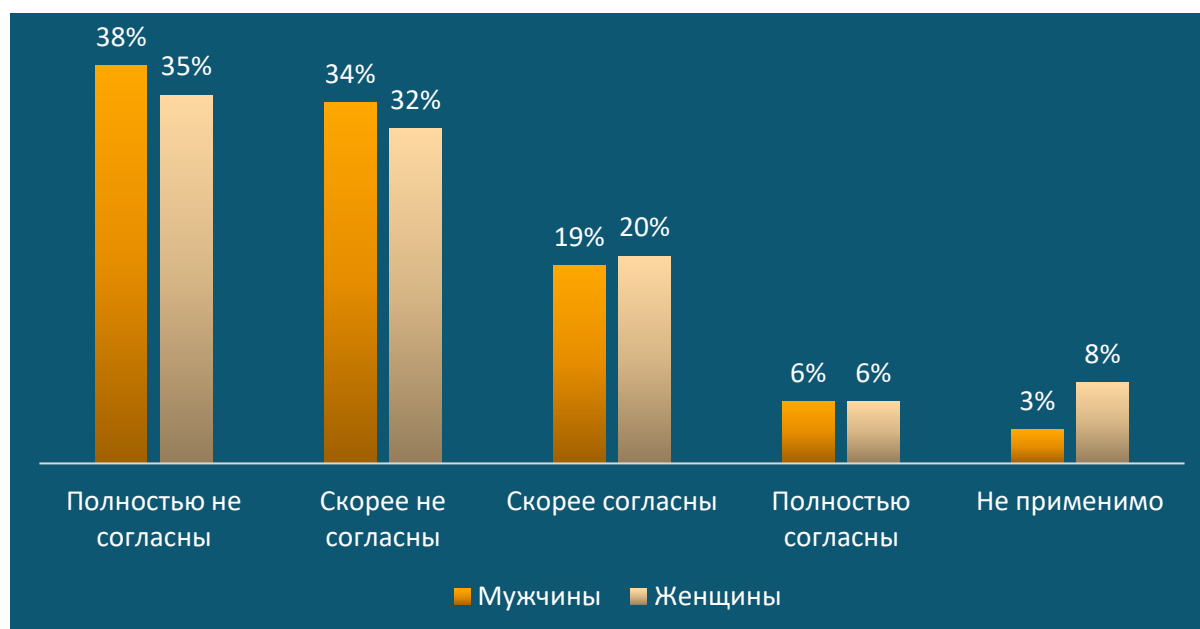


Рисунок 10. Распределение ответов на утверждение «Я часто испытываю стресс или депрессию из-за отсутствия достаточной работы или дохода»

Также опрос показал, что у большинства мужчин (72%) и женщин (69%) соблюдается баланс труда и отдыха. Но почти каждый четвертый мужчина (24%) и женщина (23%) испытывают стресс или депрессию из-за того, что у них слишком много работы (рисунок 11).

Данный показатель коррелирует с вопросом, отражающим взаимоотношения в настоящей семье участников исследования: около трети (33%) мужчин и женщин, отметивших плохие взаимоотношения в их семьях, испытывают стресс или депрессию из-за того, что у них слишком много работы.

В то же время респонденты, испытывающие стресс или депрессию из-за высокой загруженности на работе, участвуют в заботах по домохозяйству, помогают своим супругам в семье. Обозначенный вывод следует из анализа таблиц сопряженности между переменной, представленной на рисунке 11, и показателей, отражающих участие мужчин и женщин в заботах о своих супругах, их помощи в семье.

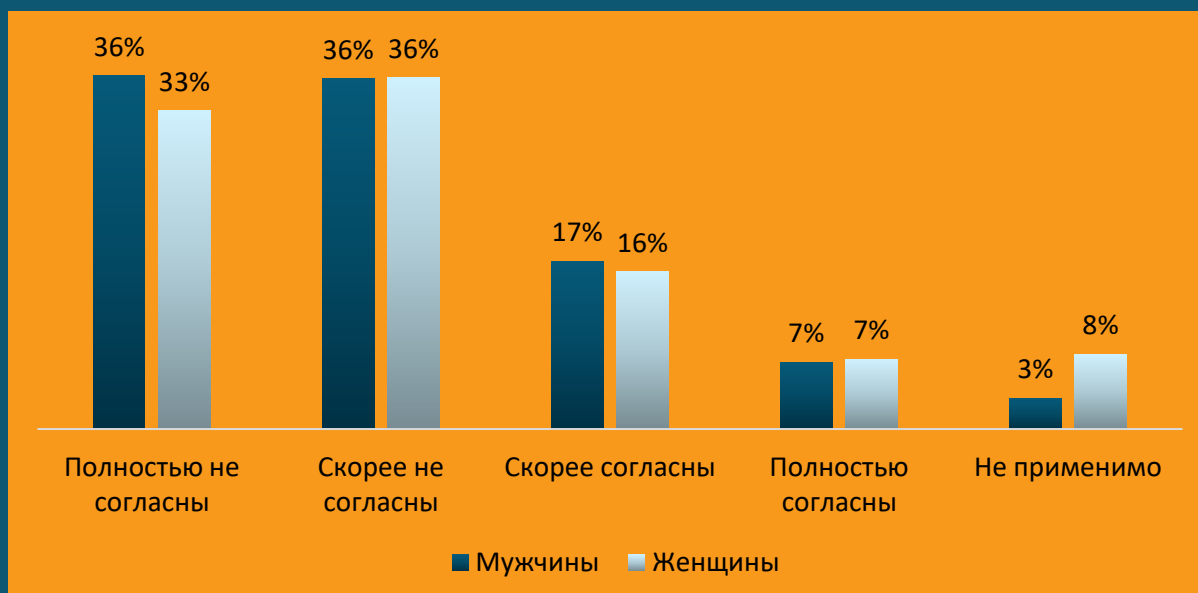


Рисунок 11. Распределение ответов на утверждение «Я часто испытываю стресс или депрессию, потому что у меня слишком много работы»

Оценка взаимоотношений в родительской семье респондентов

Изучая вопрос, кто преимущественно заботился об участниках опроса в их детстве, абсолютное большинство (92%) отметили маму и папу (74%), также около 8% отметили бабушку, 3% отметили дедушку и 2% отметили старших братьев/сестер. Примечательно, что проценты ответов мужчин и женщин не различаются. По 1% мужчин и женщин ответили, что о них также заботился отчим или другие родственники. Около 1% мужчин и женщин отметили, что о них заботились другие люди, не состоящие в родстве, это воспитатели детских домов и интернатов, где росли респонденты.

В целом около 5% мужчин и 3% женщин из числа респондентов (в среднем 4% респондентов) росли без участия родного отца с момента рождения. Еще около 23% мужчин и женщин отметили разное число лет в своем детстве, в течение которых они прожили со своим родным отцом. Таким образом, около 27% мужчин и женщин на момент совершеннолетнего возраста (18 лет) жили в семье без своего родного отца.

Значительная доля респондентов, из числа тех, кто вырос без своего родного отца, отметили, что в период их взросления не было кого-либо из мужчин, сыгравших важную роль в их жизни (49% женщин и 40% мужчин). Почти каждый четвертый респондент (27% женщин и 23% мужчин), из числа всех опрошенных, отметил важную роль отчима в их жизни. Также большое значение во взрослении немалой части мужчин и женщин сыграли их дедушки – это отметили 15% женщин и 14% мужчин. Некоторые респонденты называли позитивным влияние на их судьбу дядей или братьев. Отдельные респонденты отметили мужчин, не состоящих в родстве: друг семьи, учитель, тренер, духовное лицо (рисунок 12).

Наблюдаемые различия процентных соотношений, показанных на рисунке 12, статистически не значимы, то есть нет различий в ответах мужчин и женщин на вопрос «Если вы не жили со своим родным отцом, были ли другие мужчины, сыгравшие важную роль, когда вы росли?».

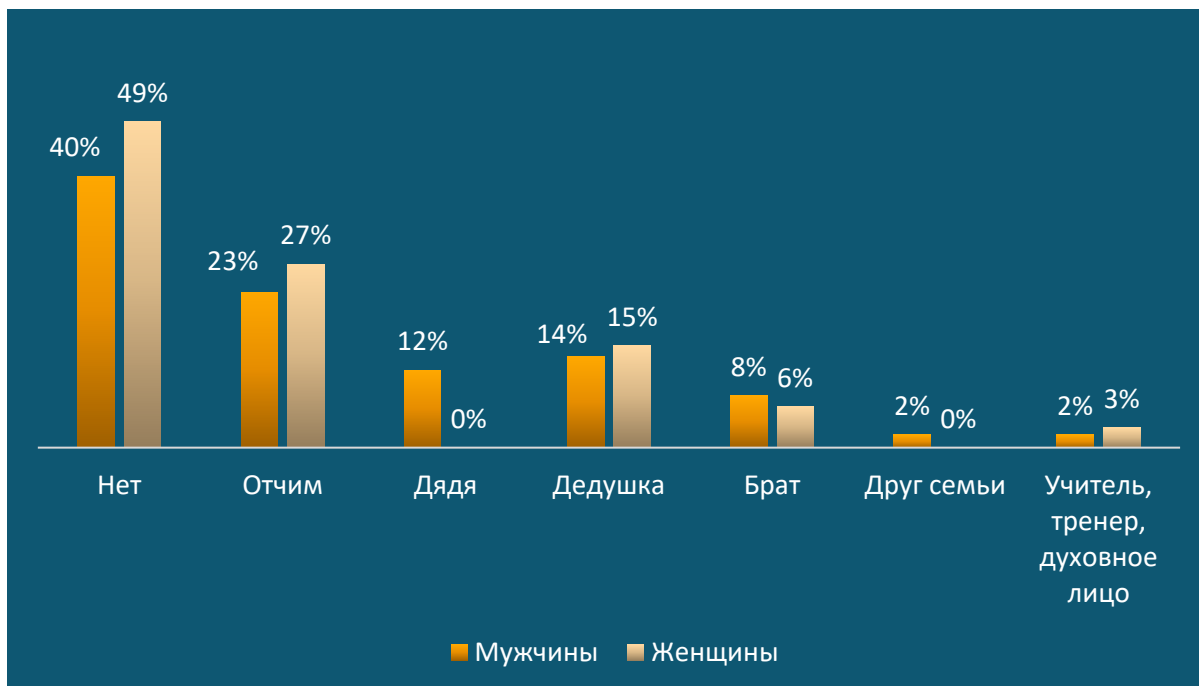


Рисунок 12. Распределение ответов на вопрос «Если вы не жили со своим родным отцом, были ли другие мужчины, сыгравшие важную роль, когда вы росли?»

Согласно полученным данным исследования, в большинстве семей опрошенных мужчин и женщин были уважительные отношения между родителями, либо между матерью и мужчиной, который жил в семье респондентов – около 90% мужчин и женщин ответили, что «постоянно» или «часто» наблюдались уважительные взаимоотношения. Это ответы на утверждения:

- «Отец или другой мужчина, который жил с моей матерью, относился к ней с уважением».
- «Моя мать с уважением относилась к отцу или другому мужчине, с которым жила».

Почти каждый десятый респондент (7%-10%) из выборки мужчин и женщин отметил проявление неуважительных отношений в его родительской семье (рисунки 13, 14).

Результаты глубинных интервью показали, что в семьях бывают разногласия между родителями. Но не многие их понимают в детстве, чаще всего они осознаются уже во взрослом возрасте, а также с учетом жизненного опыта и взгляда со стороны на своих родителей: *«Родители не особо хорошо жили, папа на маму никогда руку не поднимал, но мама папа могли поругаться, очень часто ругались и до сих пор ругаются. Хотя вместе живут 55 лет, и они каждый раз разводятся. В семье принимала окончательное решение в отношении многих вопросов всегда мама, она властная женщина. Они зарабатывали почти одинаково, а распределяла мама, папа до копейки все ей приносил».*

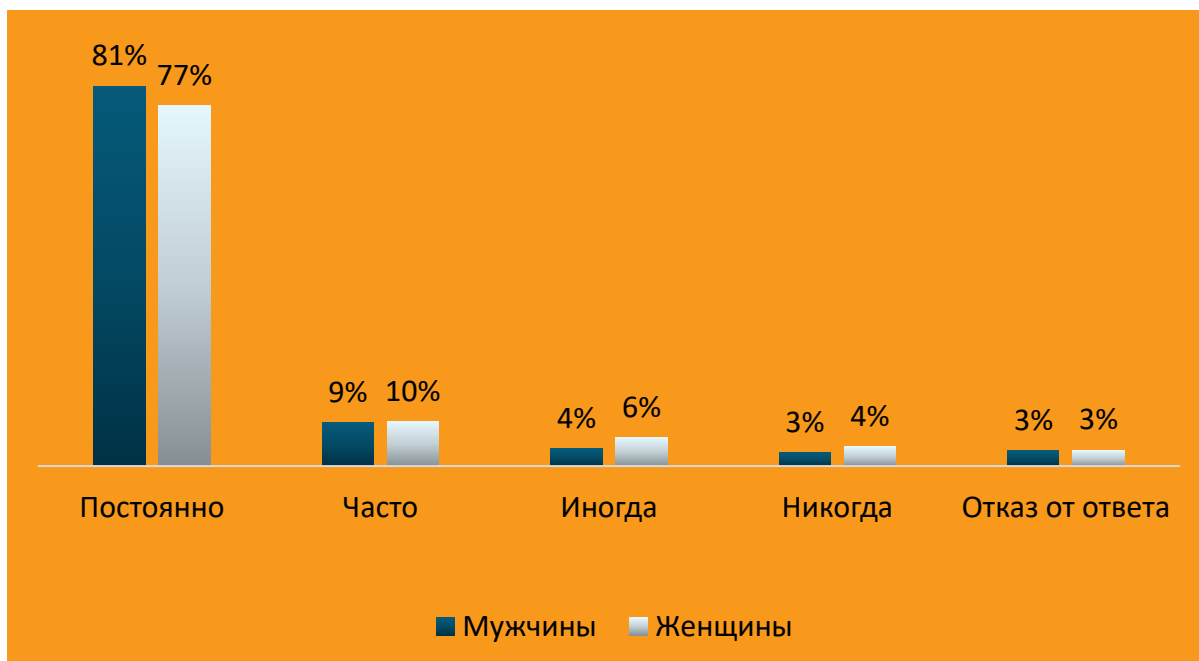


Рисунок 13. Распределение ответов на вопрос «Отец или другой мужчина, который жил с моей матерью, относился к ней с уважением»

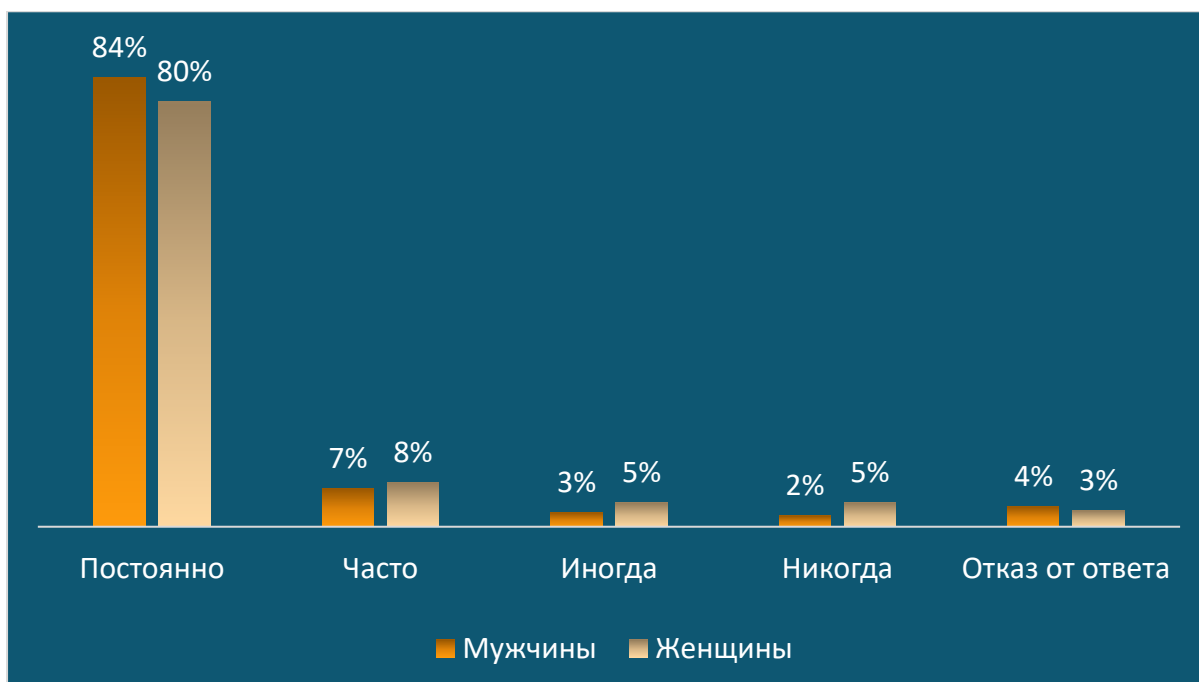


Рисунок 14. Распределение ответов на вопрос «Моя мать с уважением относилась к отцу или другому мужчине, с которым жила»

Изучая вопросы модели поведения по домохозяйству отцов, отчимов, дедушек, дядей и старших братьев, следует отметить, что в основном мужчины в родительской семье заботились о детях и покупали продукты, реже помогали детям делать уроки и готовили еду. Менее всего мужчины помогали в уборке по дому и стирке одежды (рисунок 15):

- 84% мужчин и женщин ответили, что отец или другой мужчина, проживающий в родительской семье, «всегда» или «часто» заботился о детях в семье.
- 69% мужчин и 67% женщин отметили, что отец или другой мужчина, проживающий в их семье, «всегда» или «часто» покупал продукты питания домой.
- 42% мужчин и 40% женщин сообщили, что мужчины в их родительской семье «всегда» или «часто» помогали детям делать уроки, по 34% ответили «иногда».
- По 44% мужчин и женщин ответили, что мужчины в их семье «иногда» готовили еду, около трети (27% и 31%) ответили «никогда».
- 47% женщин и 41% мужчин ответили, что отец или другой мужчина, проживающий в их семье, «никогда» не убирал в доме, по 35% респондентов отметили «иногда».
- 61% женщин и 54% мужчин отметили, что мужчины в их семье «никогда» не стирали.

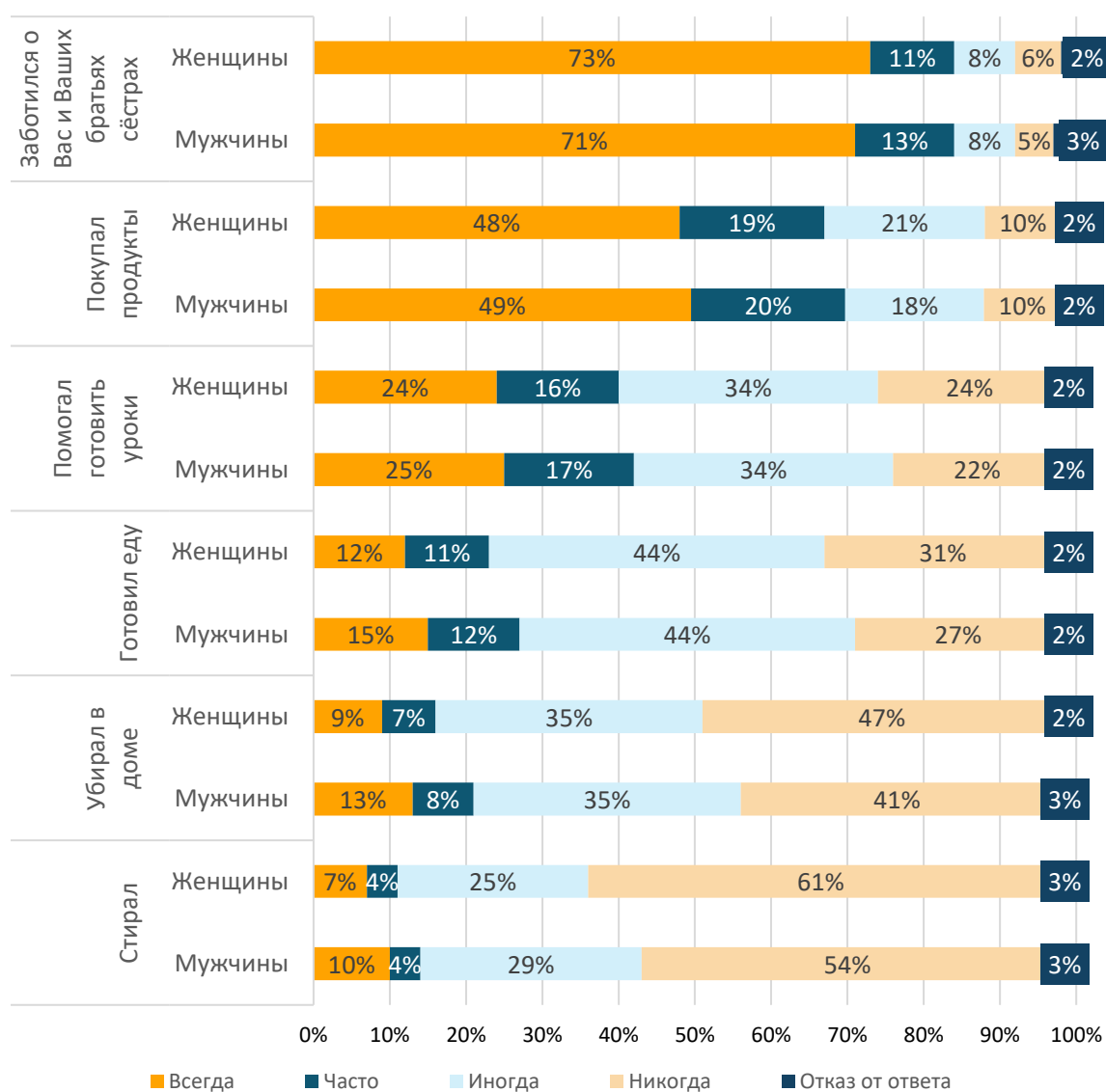


Рисунок 15. Распределение ответов на вопрос о помощи мужчин в родительской семье

Все участники глубинных интервью рассказали о своем опыте и взгляде на роль отцов и мужчины в семье, подчеркнули необходимость и важность мужского и отцовского воспитания детей, особой роли в развитии семьи. Это свидетельствуют результаты глубинных интервью:

- *«До моего совершеннолетия моим самым близким другом был отец. Я старший ребенок в семье, внешне очень похожа на папу, в семье негласно была папиной дочкой, а братишка был мамин сынок. Ситуация поменялась после моего совершеннолетия, возникли секреты, вещи, которые нужно было обсуждать с матерью. Папа со мной всегда учил уроки, мы вместе смотрели все спортивные передачи, он категорически отказывался посадить меня за руль, тогда я этого не понимала, но сейчас понимаю, это была его забота обо мне. С папой вместе мы читали новости, с ним можно было разговаривать, ходили в кино, по магазинам. Крупные покупки мы делали с папой, баловать меня мог только папа. В школьные годы мама запрещала пользоваться косметикой и выкидывала ее, а папа с каждой поездки привозил мне косметику. Если говорить по схеме «хороший – плохой родитель», то папа был хорошим родителем, мама играла роль плохого. Это просто был такой период взросления. Помню, что мама ругалась с отцом, чтобы он мне не покупал определенные вещи, она не разрешала стричь волосы, которые мне мешали. Мы с папой в город приехали вдвоем, он повел меня в парикмахерскую, я постриглась, как хотела. Возрастное бунтарство своего рода, и мама пыталась пресечь, а папа все это позволял делать. Было больше дружбы и понимания с папой до 18 лет».*
- *«Как личность меня воспитывали и отец, и мама. Я больше подражал отцу, хотел быть, как он. По воспитанию поставил бы отца на первое место. Он уделял время моему спорту и учебе, благодаря ему я выработал мужской характер. И я также воспитываю своего сына. Отец по ситуации был жестким и мягким, а есть избалованные дети, которые получают все, что они захотят. Он нас баловал, но в то же время учил жить».*
- *«Отец мальчику дает мужественный характер. У отца больше опыта, он свой опыт передаст сыну, где надо, будет поправлять. Сын может повторить и ошибки отца, и будут собственные ошибки, поэтому отец должен быть наставником».*
- *«Дочки от отца получают теплоту, ласку, воспитание. Я своих дочек очень люблю, отец должен баловать девочек. Для девочек любовь и внимание отца очень важны. Они в подростковом периоде ласку и теплоту других людей могут воспринимать как любовь, могут попасть в ловушку парней. Для них важно понимать и чувствовать, что такое настоящая любовь».*

В вопросах расходования семейного бюджета принимали участие оба родителя в равной степени – такова была модель поведения в родительских семьях значительной части участников исследования. Статистически значимых различий в ответах мужчин и женщин не наблюдается. Обозначенная модель шире распространена в вопросах расходов на крупные покупки (бытовая техника, машина, дом) – в среднем 55% мужчин и женщин ответили, что по данным расходам принимали решение оба родителя в равной степени (рисунок 18).

Также модель родительского паритета наблюдается относительно обучения детей в школах, различных кружках и секциях – в среднем 51% респондентов ответили, что по этим вопросам принимали решение оба родителя в равной степени (рисунок 16).

Когда необходимо решить, как тратить деньги на еду и одежду, также в значительной части семей (46%) родители принимали решение совместно (рисунок 17).

В то же время наблюдаются гендерные различия в вопросах затрат на еду и одежду – в большинстве случаев принимали решение мамы, то есть женщины (38%-40%), чем папы (13%) (рисунок 17). Аналогичная ситуация по вопросу расходов на обучение детей – по данной статье расходов чаще принимали решение мамы (в среднем 27%), чем папы (19%-20%) (рисунок 16). В основном по многим ежедневным расходам главную роль играет в семье мама, что отмечено по многим параметрам.

Папы чаще принимали окончательное решение о крупных покупках, например, бытовой технике, машине, дому – это отметили 25% опрошенных. Мама принимали решение по данным расходам реже – в среднем 18% респондентов отметили участие мам в данном вопросе (рисунок 18).

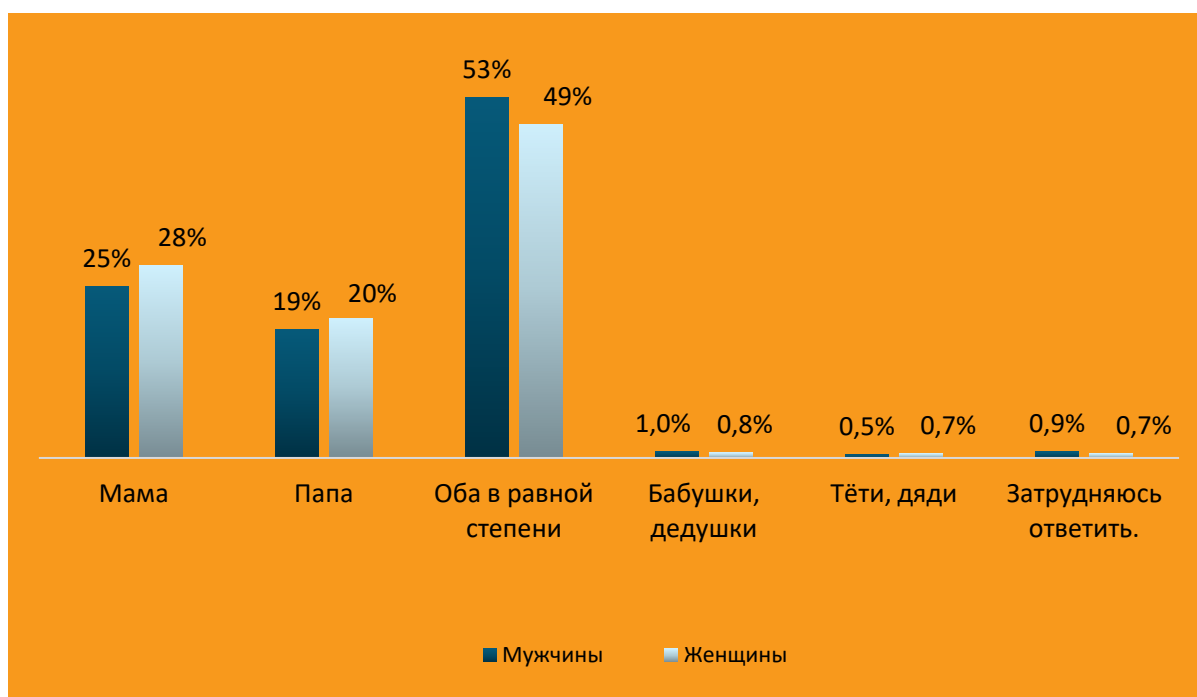


Рисунок 16. Распределение ответов на вопрос «Кто в вашей семье принимал окончательное решение, когда решались вопросы, касающиеся вас, ваших братьев и сестер (обучение в школе, кружки и т.п.)?»

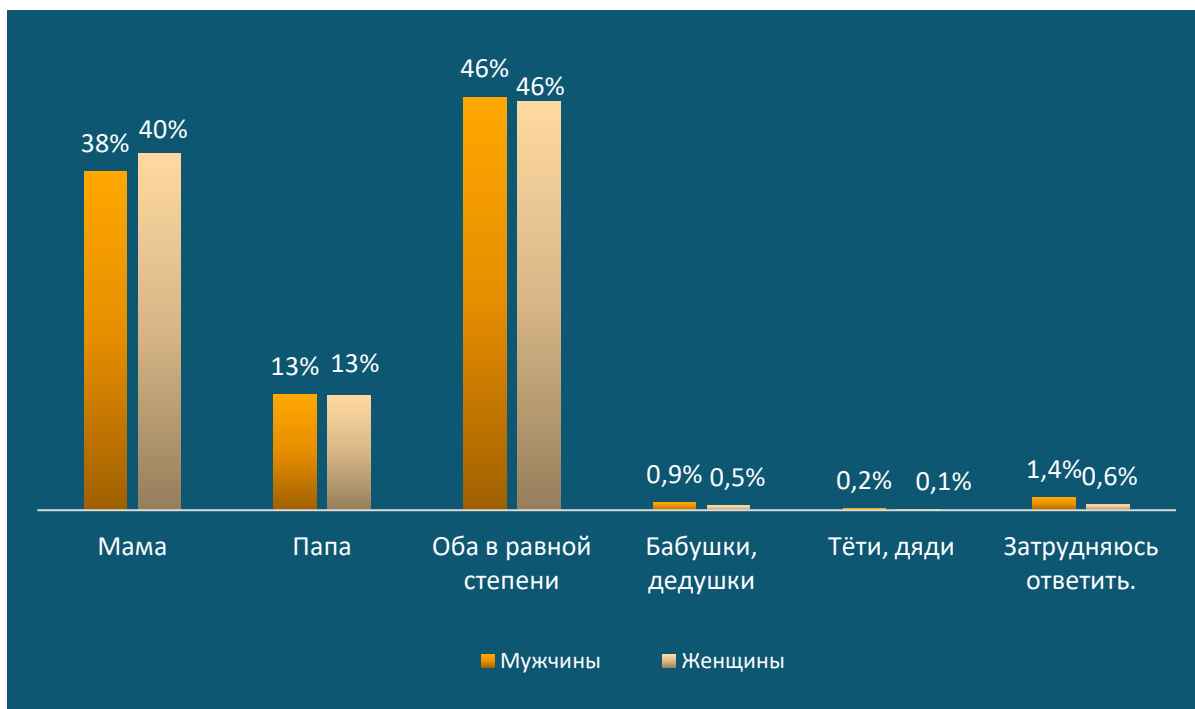


Рисунок 17. Распределение ответов на вопрос «Кто в вашей семье принимал окончательное решение о том, как тратить деньги на еду и одежду?»

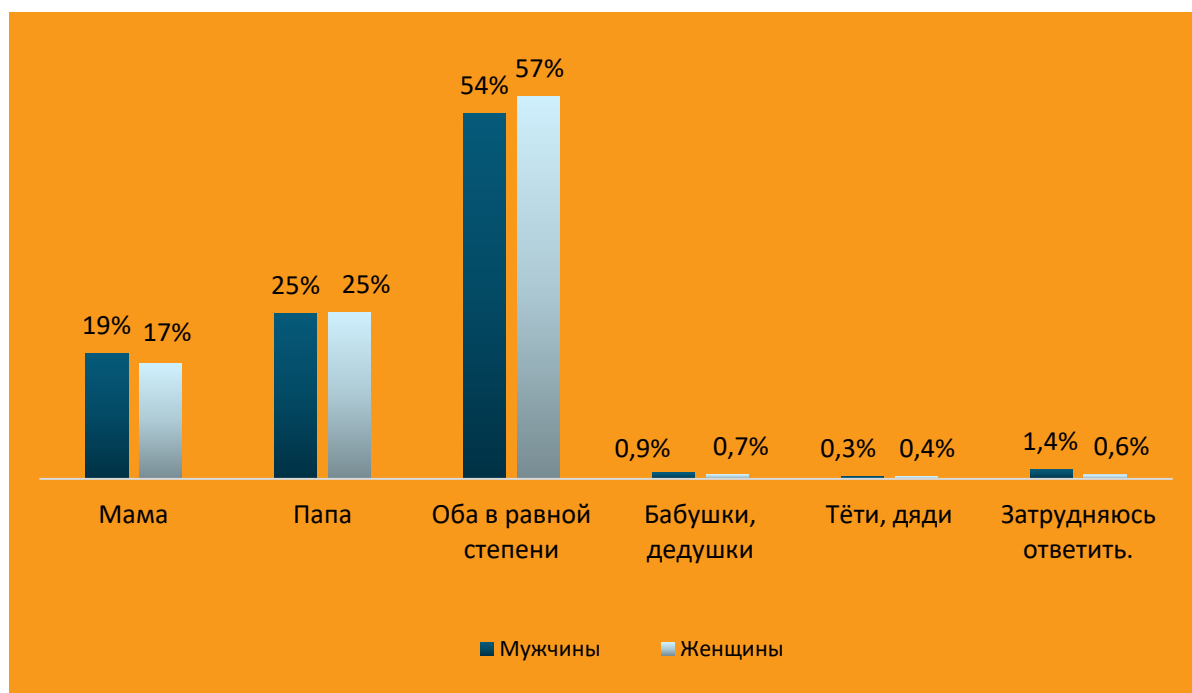


Рисунок 18. Распределение ответов на вопрос «Кто в вашей семье принимал окончательное решение о том, как тратить деньги на крупные покупки, например, бытовую технику, машину, дом?»

Социологический опрос подтвердил, что по вопросам различных видов домашней работы в семьях больше обучают девочек, чем мальчиков. Доминирующее

большинство опрошенных женщин (94%-99%) отметили, что их с детства учили убирать в доме, мыть посуду, стирать, готовить еду, ухаживать за своими близкими. Такое обучение девочек с детства различным видам домашних работ в семье направленно на развитие навыков и знаний по ведению домохозяйства и роли женщины как хозяйки дома в будущем. Большинство мальчиков (71%-90%) тоже обучают обозначенным работам, но данный охват меньше, чем среди девочек (рисунок 19). Различия статистически значимы на уровне $p < 0,05$.

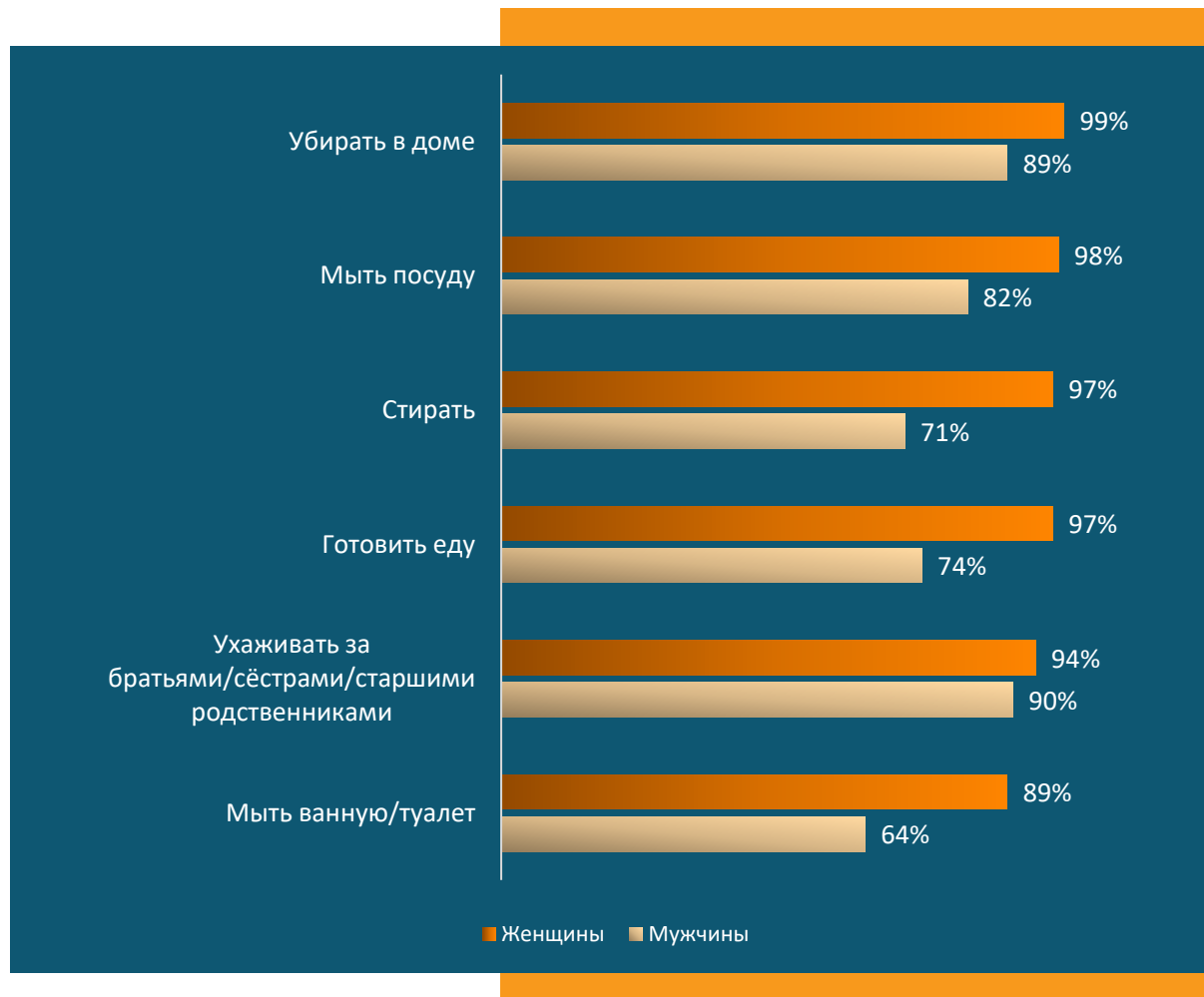


Рисунок 19. Распределение ответов на вопросы, чему учили в семье в период до совершеннолетия

Распределение ответов на вопрос «Кто из ваших близких в наибольшей степени повлиял на ваше становление как личности?» представлено в таблице 8. Полученные результаты свидетельствуют, что наблюдаются гендерные различия во влиянии на формирование личности: на женщин наибольшее влияние оказывают их матери, на мужчин – их отцы. В то же время на значительную часть мужчин оказывают влияние их матери – это отметили 38% мужчин.

Таблица 8. Распределение ответов на вопрос «Кто из ваших близких в наибольшей степени повлиял на ваше становление как личности?»

	Мужчины		Женщины	
	п	%	п	%
Всего	1096	100%	1029	100%
Мать	413	38%	626	61%
Отец	471	43%	208	20%
Бабушка со стороны отца	51	5%	60	6%
Дедушка со стороны отца	27	2,5%	8	0,8%
Бабушка со стороны матери	32	3%	42	4%
Дедушка со стороны матери	19	2%	8	1%
Оба родителя	24	2%	24	2%
Тётя	-	-	10	1%
Сестра	9	1%	11	1%
Брат	15	1%	4	0,4%
Никто не повлиял	18	2%	19	2%

Участники глубинных интервью также подтвердили важную роль матери и отца в становлении личности ребенка, подчеркнули роль каждого родителя:

- *«Мы с матерью очень много обсуждали, как все происходило в их жизни, почему что-то удалось, а что-то не удалось у них, она рассказывала о своем жизненном опыте. Я стала совершеннолетней, и мама много со мной разговаривала, она была в курсе моих взаимоотношений с парнями, мы с ней все обсуждали и оценивали. Это помогало мне, была открытость с мамой, она делилась своим опытом, такие отношения должны быть, эти вещи должны проговариваться».*
- *«Серьезных ссор родителей не припоминаю, была одна особенность – папа был очень ревнивый человек. Сейчас, будучи взрослой женщиной, понимаю, что матери было нелегко. Она не могла задержаться с работы, если у нее были педагогические собрания. Когда поздно приходила домой, у папы не было настроения, он играл сам в карты и отказывался ужинать. В общем были свои какие-то заморочки. Если мама куда-то уходила из дома или задерживалась, у нее были проблемы».*
- *«Отец нужен мальчику, он растет, и есть вещи, которые мужчина должен передать ему. Мальчики и девочки должны ощущать в семье присутствие мужчины. Мальчики должны научиться ответственности за свою семью, за своих близких у отца. Мальчик выступает инициатором, создает семью, берет замуж девочку, и он должен о ней заботиться, этому он может научиться только у отца. Девочки у отца должны научиться тому, что вообще в доме есть мужчина, и вести себя соответственно».*

- «Мальчик перенимает поведение и какие-то образы от отца. В каждой семье есть какие-то свои особые отношения и семейные ценности. Дальше мы пытаемся воспроизводить это в своих семьях».
- «На примере отца дети учатся и видят взаимоотношения внутри семьи. С детьми, с матерью отец показывает мужское поведение и характер, свою любовь. Поэтому все исходит из семьи, опыт дают оба родителя».

Модели родительских семейных взаимоотношений являются примером для построения собственных отношений с супругами для большинства мужчин (66%) и женщин (70%). Немалая часть женщин (26%) и мужчин (19%) ориентируются на взаимоотношения родителей своих супругов, в то же время почти каждый пятый респондент (17%–18%) отметил, что нет примеров семейных взаимоотношений и никаких принципов они не придерживаются (рисунок 20).

В целом наблюдается, что в семейных взаимоотношениях мужчины более склонны ориентироваться на своих родителей, нежели на другие примеры и советы. Женщины, помимо своих родителей, ориентируются и на другие примеры из числа близкого окружения, также женщины более склонны следовать советам современных психологов или блогеров.



Рисунок 20. Кто стал примером для построения семейных взаимоотношений для мужчин и женщин

Характеристики идеального отца и матери

В ходе опроса женщины называли основные характеристики идеального отца, а мужчины называли качества, характеризующие идеальную мать.

Результаты опроса продемонстрировали, что по мнению доминирующего большинства женщин основными чертами характера идеального отца являются (рисунок 21):

1. Надежный
2. Любящий свою семью
3. Трудолюбивый
4. Ответственный
5. Заботливый

При обсуждении данного вопроса во время глубинных интервью в числе десяти основных черт характера идеального отца обозначены: без вредных привычек, добрый, кормилец семьи, играющий с детьми, честный.

- *«Отвечать за свои слова, сказал – сделал, никогда не врать, не распивать алкоголь, давать наставления и советы. В доме, где есть отец, всегда будет благополучие».*
- *«Идеальный отец тот, который проявляет свою любовь к детям, к жене. Все основывается на любви. Если есть у отца любовь к семье, к жене, к детям, то он все сделает для них. Если у отца нет любви, он не раскрывается в своих лучших качествах. Возможно, он хороший человек, все может, но он не может раскрыться, потому что не любит свою жену. Должна быть честность».*
- *«В первую очередь, это ответственность, второе – честность по отношению ко всем и третье – заботливость. Эти три качества важны, мужчина должен быть ответственен за свою семью в большей степени, он на себя должен брать больше. Мужчина должен быть честен по отношению к супруге и к своим детям, не предавать их ни в чем. Если уж мы доверяем своей половине, то там не должно быть никаких скелетов в шкафу. Дети и жена должны чувствовать, что о них заботятся».*
- *«Справедливый, добрый и ответственный. Добрый мужчина, у них как-то меньше заложена доброта, но мужчина должен быть добрым по отношению к сыновьям и дочерям, чтобы все было по справедливости. Мы в ответе за тех, кого приручили. Ответственность, что дети накормлены, одеты, ни в чем не нуждались, чтобы был отдых семье не хуже, чем у других».*
- *«Семьянин, правильно должен воспитывать своих детей, трудолюбивый. Быть опорой для своей семьи».*

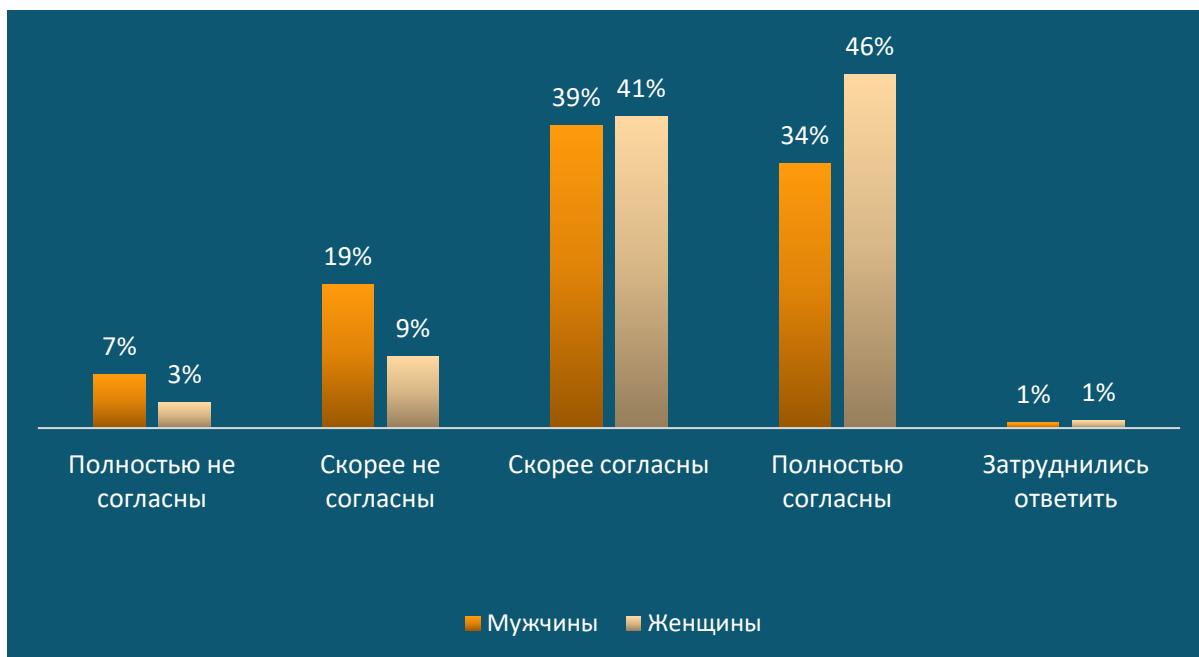


Рисунок 23. Уровень согласия с утверждением «Женщины должны иметь одинаковые с мужчинами права и возможности»

Анализ в разрезе социально-демографических признаков показал, что несогласные с данным утверждением больше распространены среди мужчин, оценивших себя как сильно религиозными (36%), чем среди религиозных в некоторой степени (27%), или скорее нерелигиозными (26%), или совсем нерелигиозными (16%) (рисунок 24).

Также наблюдаются различия в разрезе уровня образования и регионов. Так, несогласных с утверждением «Женщины должны иметь одинаковые с мужчинами права и возможности» больше среди мужчин с низким уровнем образования (33%), чем среди мужчин с высшим образованием (26%). В разрезе регионов: несогласных мужчин и женщин с обозначенным утверждением больше в Туркестанской области (35%), в городе Шымкенте (27%) и в Западно-Казахстанской области (25%).

В разрезе других социально-демографических характеристик значимых различий не наблюдается.



Рисунок 24. Уровень согласия с утверждением «Женщины должны иметь одинаковые с мужчинами права и возможности» в разрезе уровня религиозности мужчин (n=1096)

Касательно взглядов респондентов на утверждение «Отношение к женщинам и мужчинам должно быть равным» – 16% мужчин и 11% женщин не согласны с данным утверждением ($p < 0,05$). Таким образом, доминирующее большинство мужчин (84%) и женщин (89%) разделяют мнение о равном отношении к женщинам и мужчинам (рисунок 25).

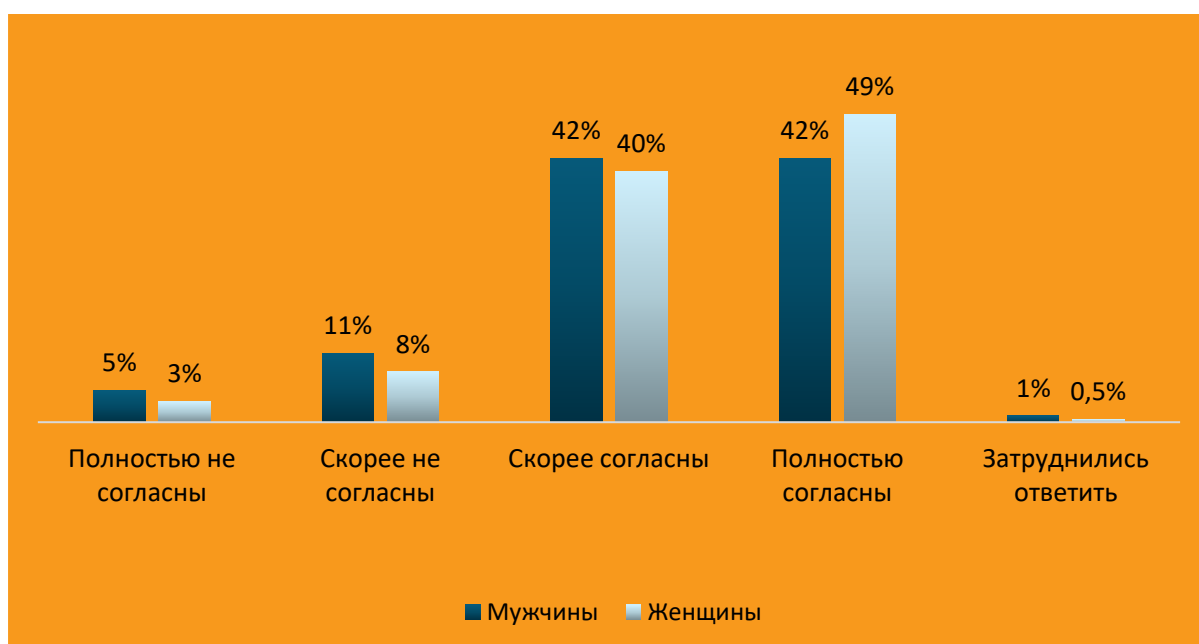


Рисунок 25. Уровень согласия с утверждением «Отношение к женщинам и мужчинам должно быть равным»

В отношении данного утверждения также наблюдаются различия в разрезе уровня религиозности и уровня образования мужчин: не согласных с данным утверждением больше среди мужчин с незаконченным средним уровнем образования и ниже. Также данное утверждение больше распространено среди мужчин, придерживающихся всех предписаний своих религий, то есть сильно религиозных (21%), чем среди совсем нерелигиозных (5%) (рисунок 26).

В выборке женщин значимых различий в отношении данного утверждения в разрезе социально-демографических признаков не наблюдается, то есть большинство женщин (89%) разделяют мнение, что отношение к женщинам и мужчинам должно быть равным. В то же время почти каждая десятая женщина (11%), независимо от уровня образования, типа поселения, степени религиозности и других характеристик, не согласна с данным утверждением.



Рисунок 26. Уровень согласия с утверждением «Отношение к женщинам и мужчинам должно быть равным» в разрезе уровня религиозности мужчин (n=1096)

Обращает внимание, что большинство женщин (61%) и мужчин (79%) разделяют мнение, что хорошая женщина никогда не ставит под сомнение мнение и решения своего мужа, даже если она с ним не согласна. Не согласна с данным утверждением почти каждая третья женщина (36%), среди мужчин респондентов, несогласных с данным утверждением, в два раза меньше (18%) ($p < 0,05$). Подробные данные представлены на рисунке 27.

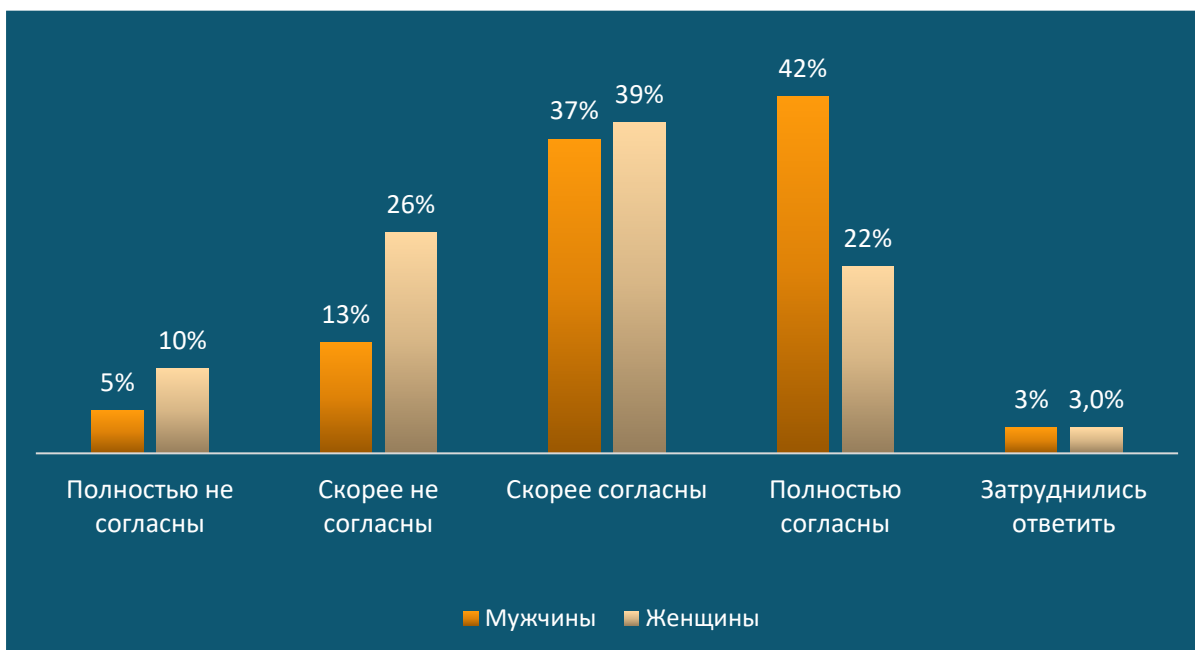


Рисунок 27. Уровень согласия с утверждением «Хорошая женщина никогда не ставит под сомнение мнение и решения своего мужа, даже если она с ним не согласна»

Анализ в разрезе социально-демографических признаков показал, что согласных с данным утверждением – хорошая женщина никогда не ставит под сомнение мнение и решения своего мужа, даже если она с ним не согласна, – больше среди мужчин и женщин, придерживающихся всех предписаний своих религий, то есть очень религиозных граждан (82%), чем среди совсем нерелигиозных (64%). Данные в разрезе уровня религиозности представлены на рисунке 28 – результаты показывают, что чем выше уровень религиозности, тем больше согласных с данным утверждением. Кроме того, согласные с данным утверждением шире распространены среди мужчин и женщин с уровнем образования “среднее и ниже”.

Также наблюдаются значимые различия в разрезе типа поселения и регионов: несогласных мужчин и женщин с утверждением «Хорошая женщина никогда не ставит под сомнение мнение и решения своего мужа, даже если она с ним не согласна» больше в городах (30%), чем в селах (21%); и несогласных с обозначенным утверждением больше в городе Нур-Султан (45%) и в Карагандинской области (38%).



Рисунок 28. Уровень согласия с утверждением «Хорошая женщина никогда не ставит под сомнение мнение и решения своего мужа, даже если она с ним не согласна» в разрезе уровня религиозности всех респондентов

«Уход за детьми – это ответственность матери» – данное мнение разделяют большинство (68%) мужчин и (64%) женщин. Не согласен с обозначенным мнением почти каждый третий (31%) мужчина и каждая третья (36%) женщина (рисунок 29). Наблюдаемые различия в ответах респондентов статистически не значимы ($p > 0,05$).

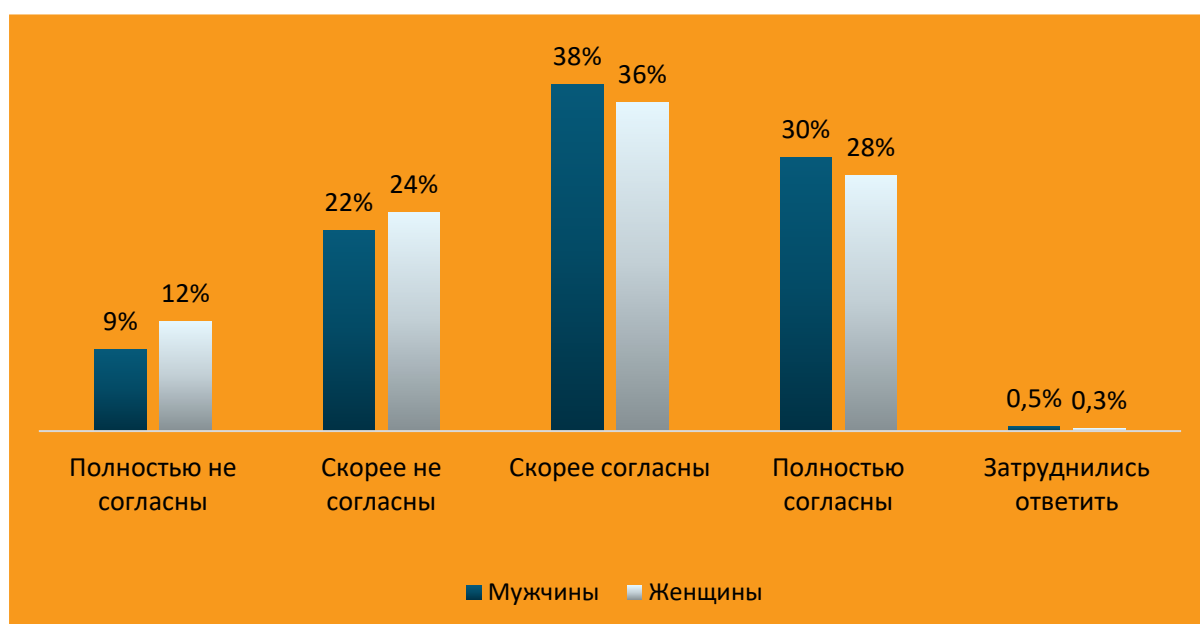


Рисунок 29. Уровень согласия с утверждением «Уход за детьми – это ответственность матери»

Анализ в разрезе социально-демографических признаков показал, что наблюдаются различия в разрезе уровня религиозности, уровня образования, типа поселения и регионов. Согласно с обозначенным утверждением больше среди более религиозных мужчин и женщин, чем среди менее религиозных (рисунок 30). Также уровень согласия с данным утверждением больше среди респондентов, у которых ниже уровень образования; среди жителей сел больше (73%), чем среди жителей городов (62%); среди жителей Атырауской (90%) и Туркестанской (86%) областей и среди жителей города Шымкента (88%).

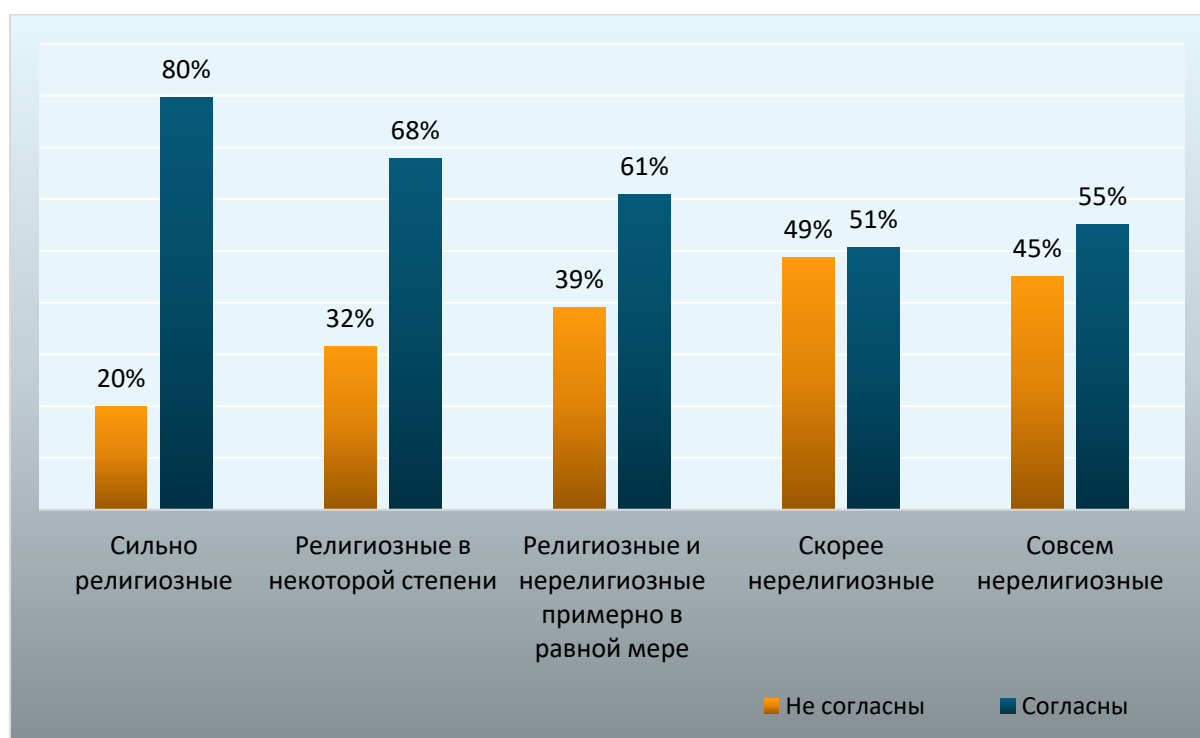


Рисунок 30. Уровень согласия с утверждением «Уход за детьми - это ответственность матери» в разрезе уровня религиозности респондентов в целом

Наблюдаются значимые различия ($p < 0,05$) в отношении утверждения «Мужчина должен иметь последнее слово в принятии решений в своем доме» – несмотря на то что большинство мужчин (85%) и женщин (66%) разделяют данное мнение, каждая третья женщина (33%) не согласна с обозначенным утверждением. Мужчин, не поддерживающих данное утверждение (14%), почти в 2,4 раза меньше, чем женщин (33%) (рисунок 31).

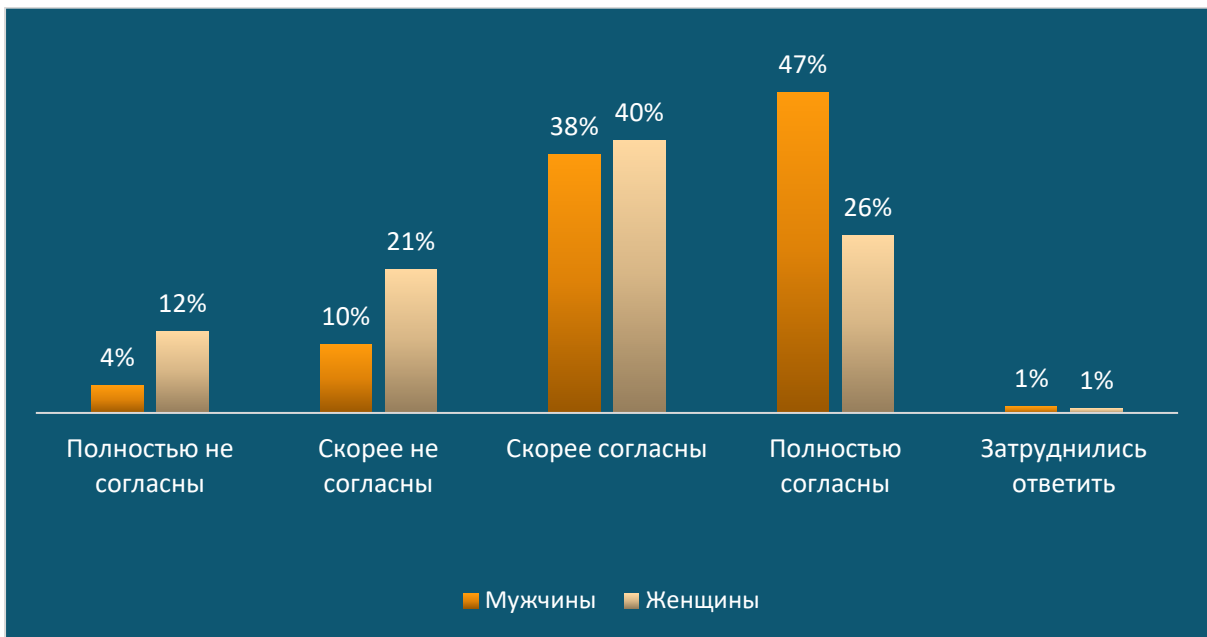


Рисунок 31. Уровень согласия с утверждением «Мужчина должен иметь последнее слово в принятии решений в своем доме»

Уровень согласия в отношении данного утверждения значительно выше среди сильно религиозных мужчин (95%), чем среди совсем нерелигиозных мужчин (73%). В целом чем выше уровень религиозности мужчин, тем выше уровень согласия с утверждением «Мужчина должен иметь последнее слово в принятии решений в своем доме» (рисунок 32).

Также наблюдаются различия в разрезе типа поселения и регионов: уровень согласия с данным утверждением больше среди жителей сел (82%), чем среди жителей городов (72%); согласных с данным утверждением больше среди жителей Атырауской области (91%), Туркестанской области (94%) и города Шымкента (96%). В разрезе уровня образования значимых различий не наблюдается.

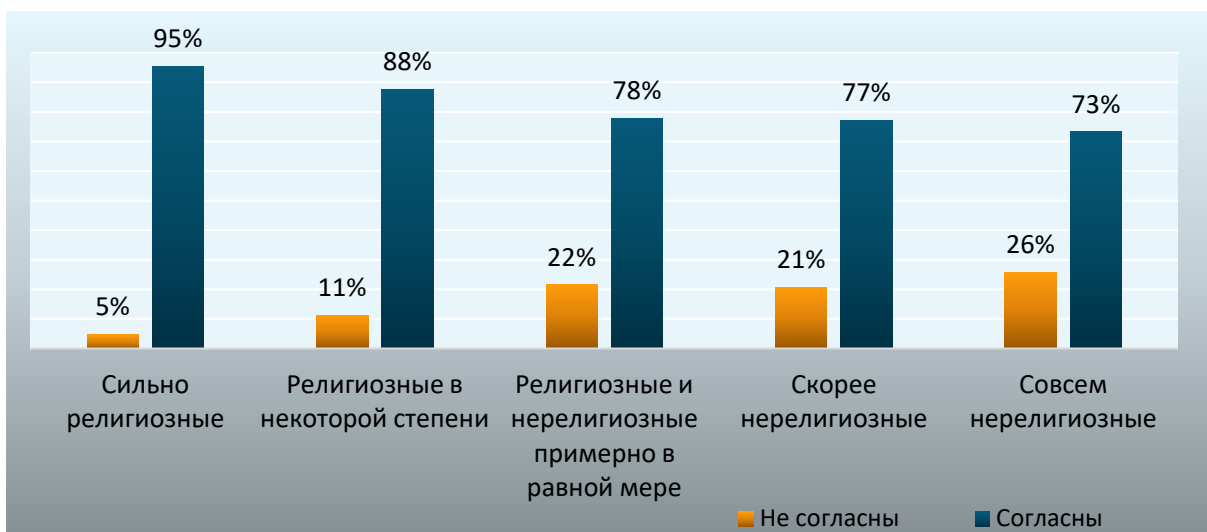


Рисунок 32. Уровень согласия с утверждением «Мужчина должен иметь последнее слово в принятии решений в своем доме» в разрезе уровня религиозности мужчин (n=1096)

Также наблюдаются значимые различия ($p < 0,05$) в отношении утверждения «Женщина должна терпеть насилие, чтобы сохранить свою семью» – почти каждая десятая женщина (9%) согласна с данным утверждением, среди мужчин таких респондентов почти в два раза больше (21%). В целом абсолютное большинство женщин (90%) и мужчин (77%) не разделяют обозначенное мнение (рисунок 33).

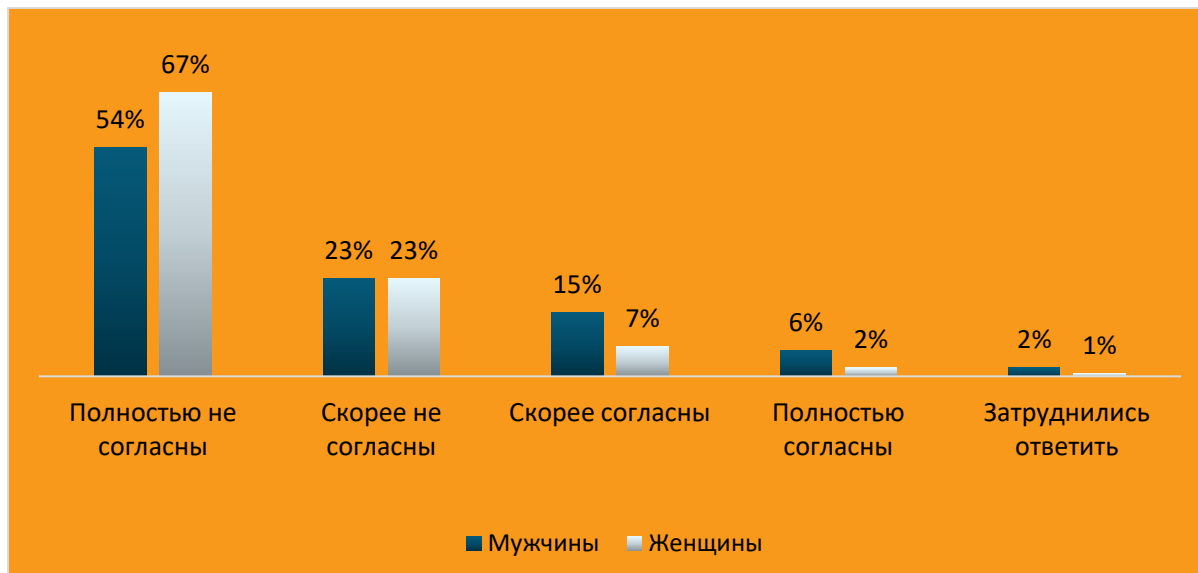


Рисунок 33. Уровень согласия с утверждением «Женщина должна терпеть насилие, чтобы сохранить свою семью»

В отношении утверждения «Женщина должна терпеть насилие, чтобы сохранить свою семью» наблюдаются значимые различия в разрезе уровня религиозности: 41% сильно религиозных и 22% религиозных в некоторой степени мужчин полностью или скорее согласны с данным утверждением, среди нерелигиозных мужчин таких респондентов значительно меньше (12% скорее нерелигиозные и 5% совсем нерелигиозные). Подробные результаты уровня согласия с утверждением «Женщина должна терпеть насилие, чтобы сохранить свою семью» в разрезе уровня религиозности мужчин представлены на рисунке 34.



Рисунок 34. Уровень согласия с утверждением «Женщина должна терпеть насилие, чтобы сохранить свою семью» в разрезе уровня религиозности мужчин (n=1096)

Вместе с тем, согласных мужчин и женщин с утверждением «Женщина должна терпеть насилие, чтобы сохранить свою семью» больше в селах (21%), чем в городах (12%). Также согласных респондентов с данным утверждением больше в городе Шымкенте (38%), в Туркестанской (43%) и Атырауской областях (30%) – данные в разрезе регионов представлены на рисунке 35.

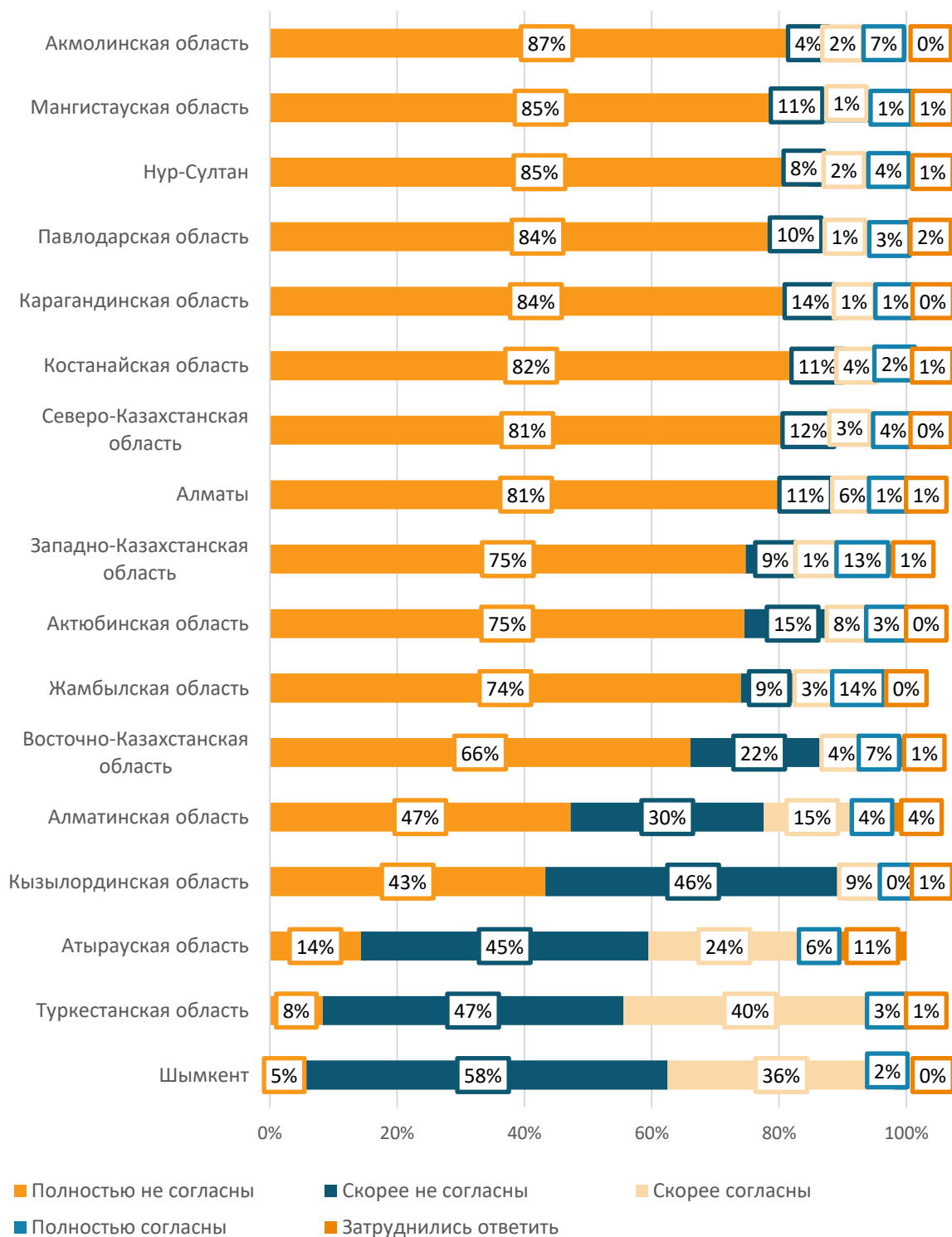


Рисунок 35. Уровень согласия с утверждением «Женщина должна терпеть насилие, чтобы сохранить свою семью» в разрезе регионов

Мужчины должны делить работу по дому с женщинами, например, мыть посуду, убирать или готовить – несмотря на то что большая часть мужчин (60%) и женщин (64%) согласны с данным утверждением, значительная часть мужчин (39%) и женщин (36%) не разделяют данное мнение (рисунок 36).

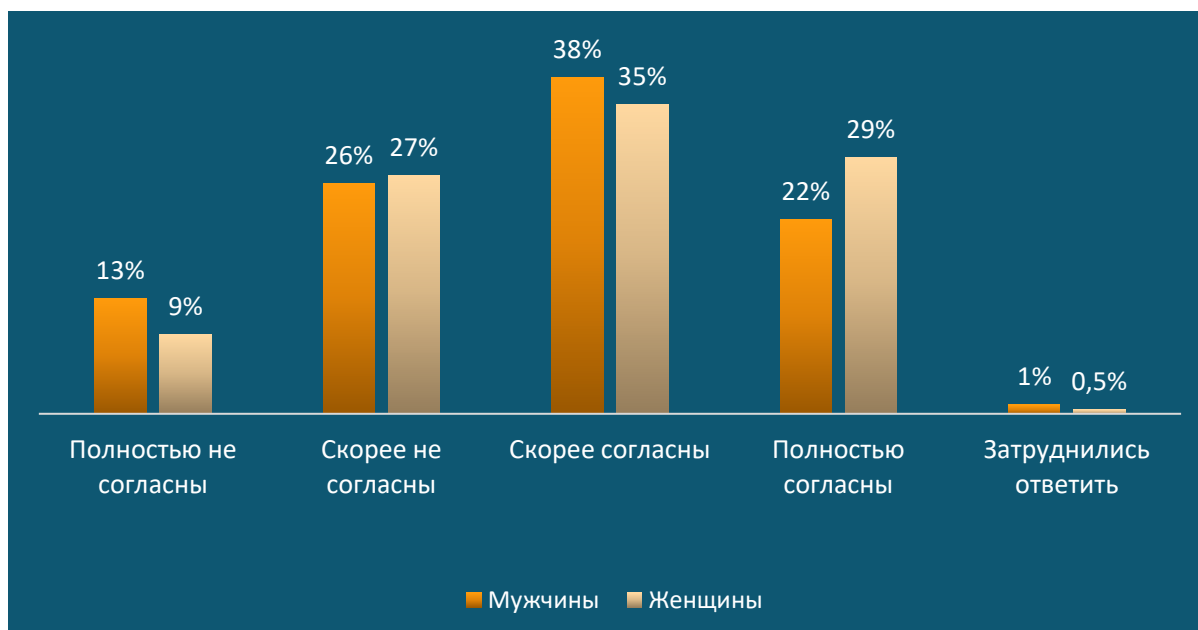


Рисунок 36. Уровень согласия с утверждением «Мужчины должны делить работу по дому с женщинами, например, мыть посуду, убирать или готовить»

Анализ в разрезе социально-демографических признаков показал, что наблюдаются различия в разрезе уровня религиозности: 59% сильно религиозных мужчин не согласны, что мужчины должны делить работу по дому с женщинами, например, мыть посуду, убирать или готовить, среди менее религиозных мужчин таких респондентов 20%. В целом, чем выше уровень религиозности, тем больше мужчин, не согласных с утверждением «Мужчины должны делить работу по дому с женщинами, например, мыть посуду, убирать или готовить» (рисунок 37).

Также наблюдаются различия в разрезе типа поселения и регионов: несогласных с данным утверждением больше распространено среди жителей сел (47%), чем среди жителей городов (31%); и несогласных с данным утверждением больше среди жителей Туркестанской области (70%) и среди жителей города Шымкента (69%). В разрезе других признаков значимых различий не наблюдается.



Рисунок 37. Уровень согласия с утверждением «Мужчины должны делить работу по дому с женщинами, например, мыть посуду, убирать или готовить» в разрезе уровня религиозности мужчин (n=1096)

Доминирующее большинство мужчин (92%) и женщин (81%) считают, что женщины должны заботиться о детях и выполнять домашние обязанности. Не согласны с данным утверждением почти каждый десятый мужчина (8%) и почти каждая пятая женщина (19%). Различия значимы на уровне $p < 0,05$, что свидетельствует о том, что среди мужчин данное мнение больше распространено, чем среди женщин (рисунок 38).

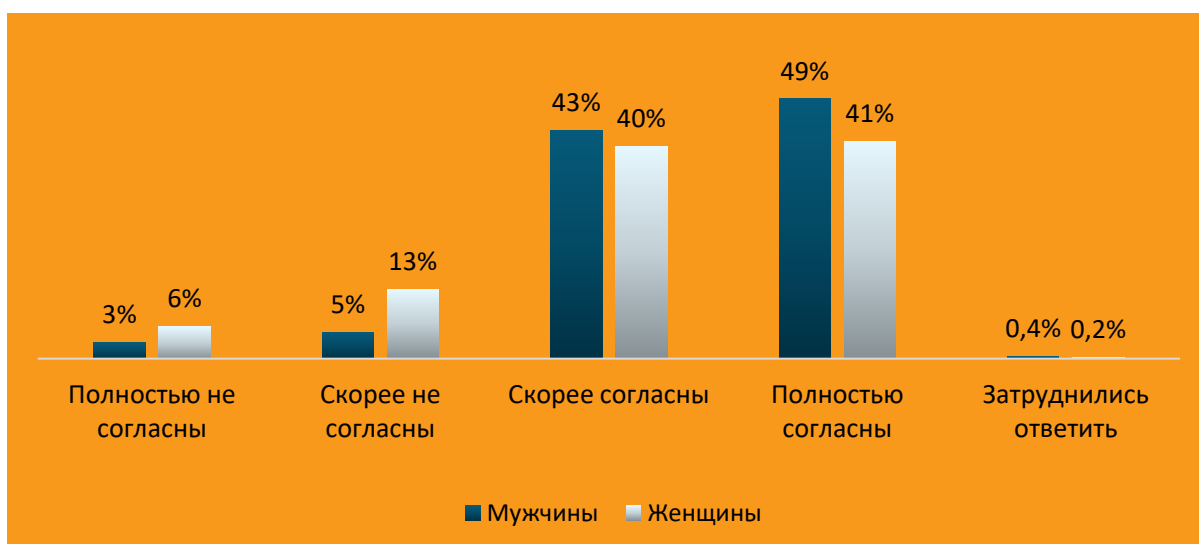


Рисунок 38. Уровень согласия с утверждением «Женщины должны заботиться о детях и выполнять домашние обязанности»

Данное утверждение также было проанализировано в разрезе других социально-демографических характеристик, значимых различий не наблюдается. К примеру, на рисунке 39 представлены результаты в разрезе уровня религиозности. Данные показывают, что в независимости от уровня религиозности абсолютное большинство мужчин разделяют мнение, что женщины должны заботиться о детях и выполнять домашние обязанности.

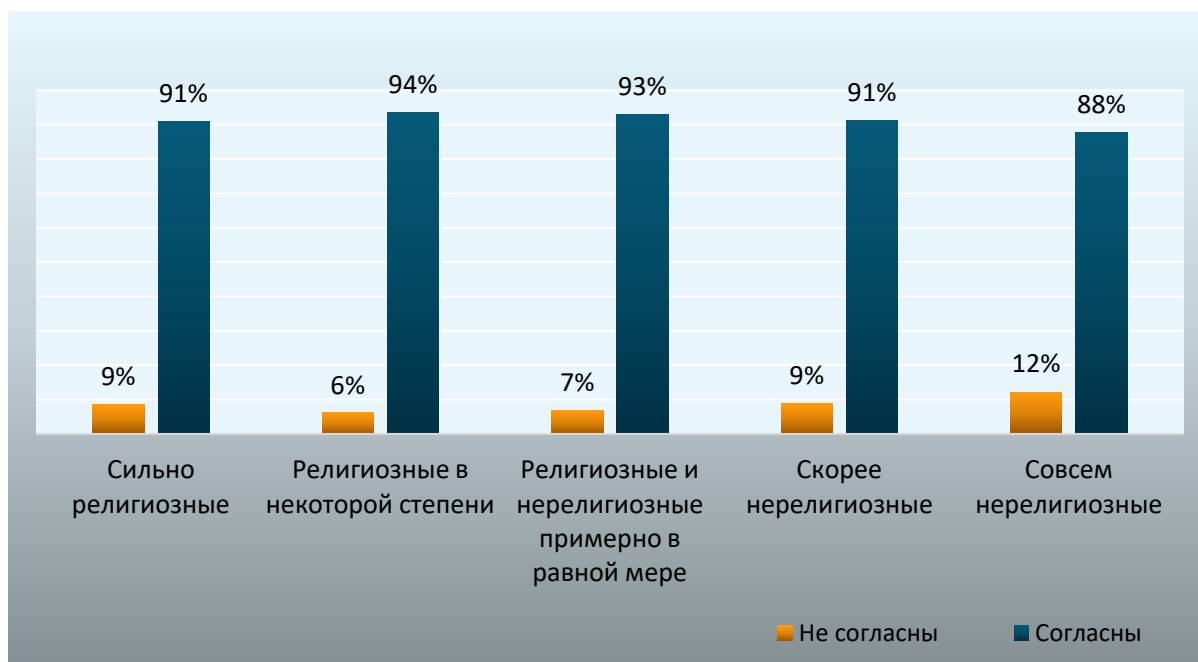


Рисунок 39. Уровень согласия с утверждением «Женщины должны заботиться о детях и выполнять домашние обязанности» в разрезе уровня религиозности мужчин (n=1096)

Большинство мужчин (67%) и женщин (81%) разделяют мнение, что в Казахстане права и возможности у мужчин и женщин равны. Следует отметить, что среди мужчин (31%) не согласных с данным утверждением больше, чем среди женщин (24%), различия значимы ($p < 0,05$) (рисунок 40). Таким образом, среди мужчин больше тех, кто считает, что в нашей стране права и возможности у мужчин и женщин не равны. Различий в разрезе других социально-демографических характеристик не наблюдается.

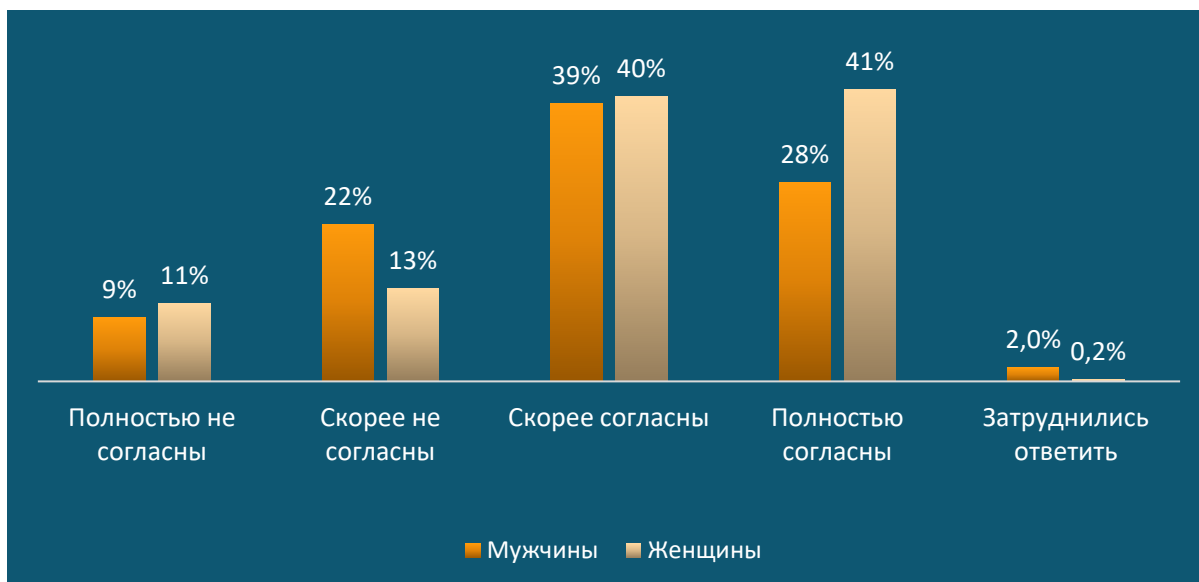


Рисунок 40. Уровень согласия с утверждением «В Казахстане права и возможности у мужчин и женщин равны»

Большинство мужчин (68%) и женщин (83%) разделяют мнение (сумма ответов «полностью согласны» и «скорее согласны»), что в Казахстане необходима дальнейшая работа по достижению равенства женщин и мужчин. Наблюдаемые различия статистически значимы ($p < 0,05$). Не согласных с данным утверждением почти в два раза больше среди мужчин (28%), чем среди женщин (13%) (рисунок 41).

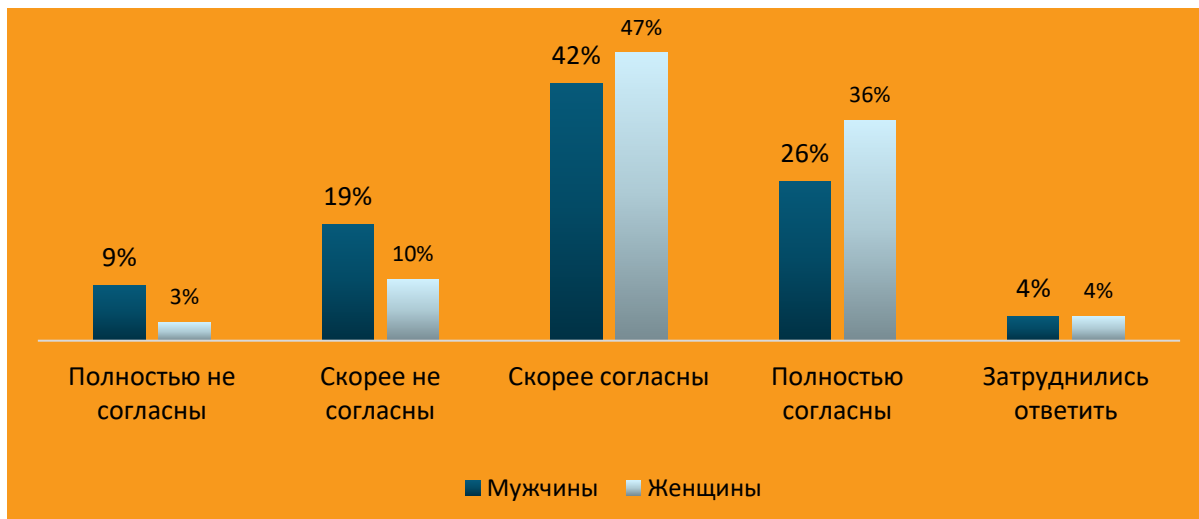


Рисунок 41. Уровень согласия с утверждением «В Казахстане необходима дальнейшая работа по достижению равенства женщин и мужчин»

Несогласных с данным утверждением значительно больше среди мужчин, оценивающих себя сильно религиозными (35%), чем среди совсем нерелигиозных (18%). Данные в разрезе уровня религиозности представлены на рисунке 42. Различий в разрезе других социально-демографических характеристик не наблюдается.

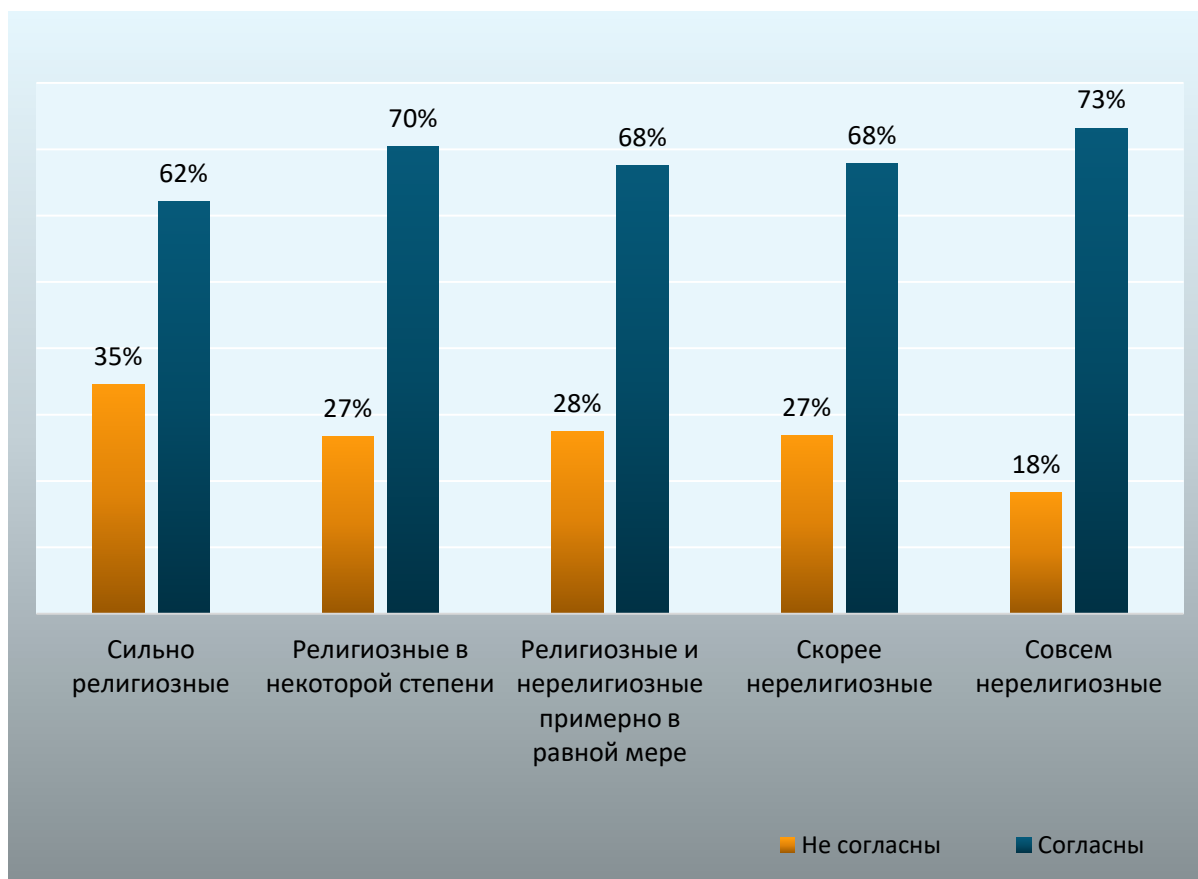


Рисунок 42. Уровень согласия с утверждением «В Казахстане необходима дальнейшая работа по достижению равенства женщин и мужчин» в разрезе уровня религиозности мужчин (n=1096)

Данные в разрезе регионов по отношению к утверждению «В Казахстане необходима дальнейшая работа по достижению равенства женщин и мужчин» также показывают, что большинство жителей всех регионов согласны с данным утверждением. Распределение в разрезе регионов представлено на рисунке 43 в порядке убывания ответов «полностью согласны». Несмотря на то что наибольшая доля ответивших «полностью согласны» (54%) распространена среди респондентов Жамбылской области, среди них же распространены ответы «полностью не согласны» (11%). Различий в разрезе других социально-демографических характеристик не наблюдается.

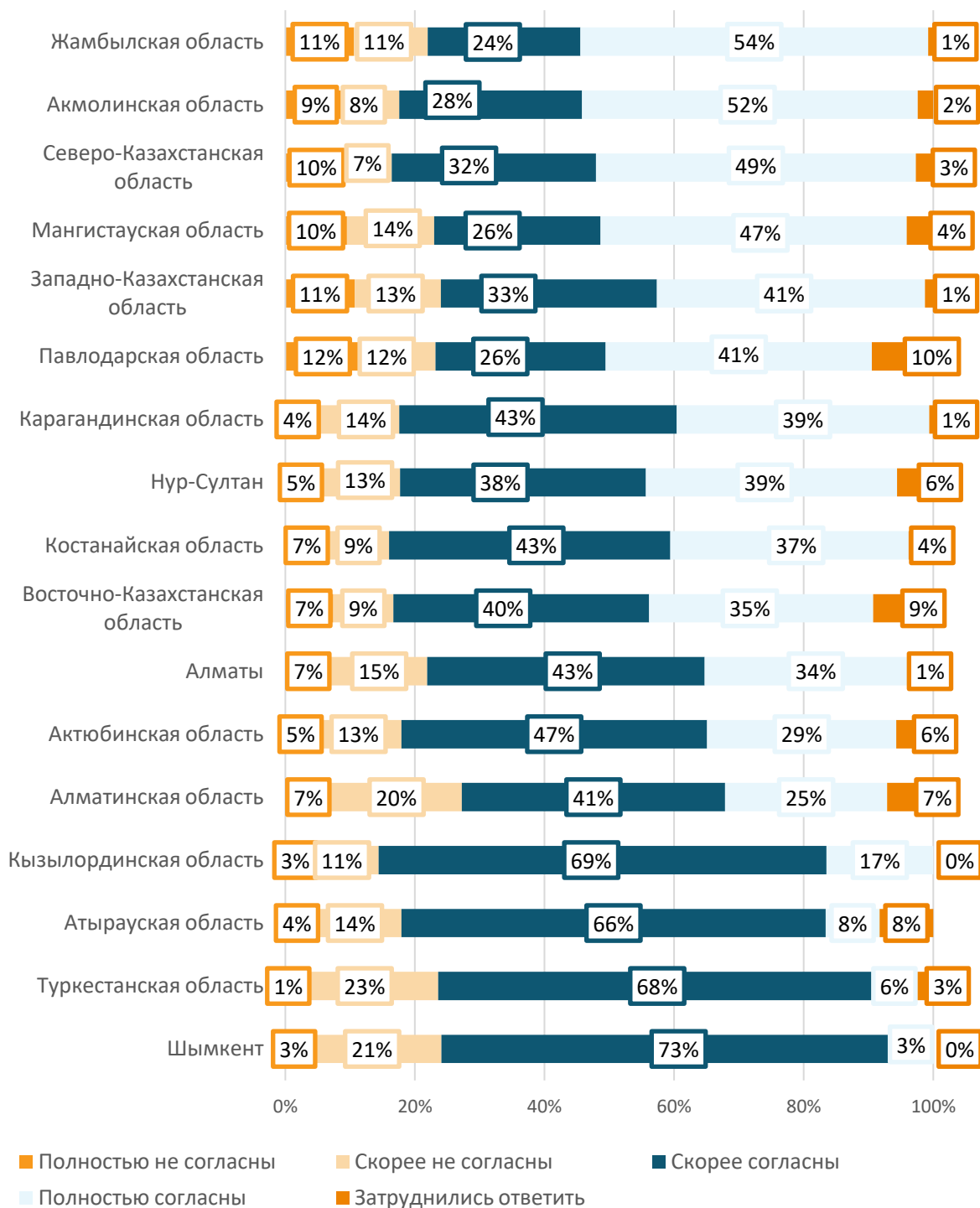


Рисунок 43. Уровень согласия с утверждением «В Казахстане необходима дальнейшая работа по достижению равенства женщин и мужчин» в разрезе регионов

В целом результаты ответов участников опроса показали, что отношение мужчин и женщин к вопросам гендерного равенства неоднозначно, несмотря на то что большинство мужчин поддерживают концепцию гендерного равенства, несогласных с некоторыми взглядами больше среди мужчин, чем среди женщин. Среди мужчин также наблюдаются различия: несогласных, что женщины должны иметь одинаковые с мужчинами права и возможности и в целом с вопросами гендерного равенства – значительно больше среди религиозных мужчин, то есть в большей степени

придерживающихся предписаний своих религий, в независимости от конфессии. Также несогласных с вопросами гендерного равенства больше среди мужчин со средним или незавершенным уровнями образования. По ряду утверждений по вопросам гендерного равенства наблюдаются различия по типу поселения и в разрезе регионов. Обращает на себя внимание распределение мнений в отношении утверждения «Женщина должна терпеть насилие, чтобы сохранить свою семью» – согласных с данным утверждением больше в селах (21%), чем в городах (12%); больше в городе Шымкенте (38%), в Туркестанской (43%) и Атырауской областях (30%).

Взаимоотношения в настоящей семье

В рамках данного раздела были заданы ряд вопросов о взаимоотношениях супругов в настоящей семье. Вопросы данного раздела не задавались мужчинам, самостоятельно воспитывающим несовершеннолетних детей, то есть одиноким отцам. Характеристики выборочной совокупности данного исследования относительно мужчин и женщин в браке, воспитывающих несовершеннолетних детей, показали, что в среднем супруги живут совместно 15 лет (Std.dev. – 8,7), минимум – один год, максимум – 45 лет.

В большинстве семей (61%-62%) супруги имеют одинаковый уровень образования. Почти в каждой четвертой семье (23%) женщины более образованны, у них выше уровень образования, чем у мужчин. В 15%-16% семьях уровень образования выше у мужчин, чем у женщин (рисунок 44).

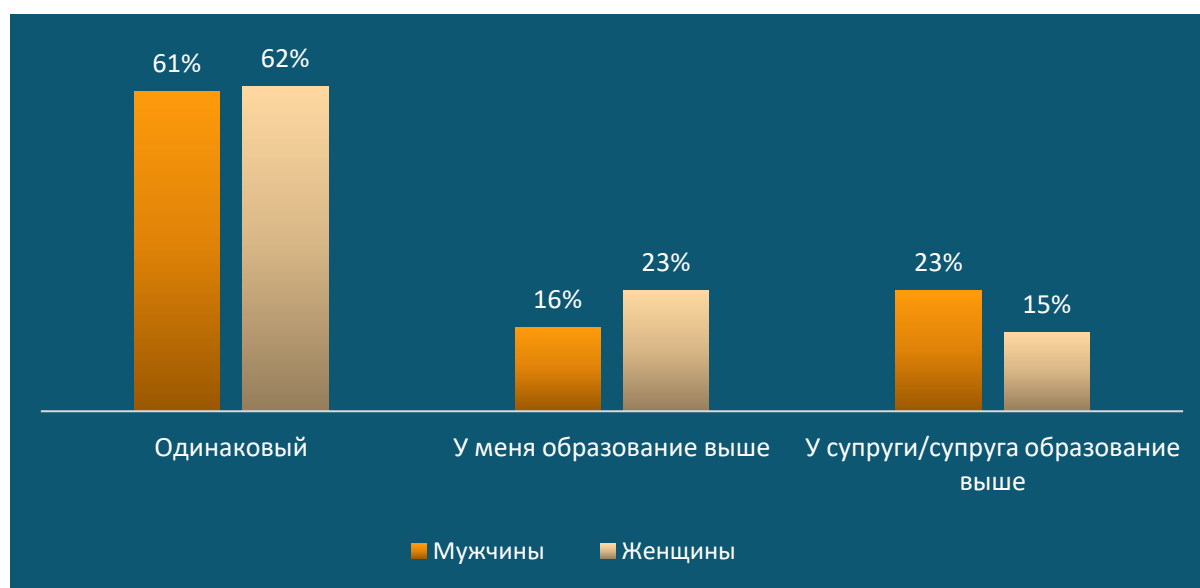


Рисунок 44. Распределение ответов на вопрос «Какой уровень образования ваш и вашего супруга/вашей супруги?»

Доминирующее большинство мужчин (98%) и женщин (95%) отметили, что у них хорошие взаимоотношения с супругами. При этом мужчины (54%) значительно чаще, чем женщины (41%) отмечали очень хорошие взаимоотношения с супругой. Женщины, оценивая взаимоотношения со своими супругами, чаще ставили оценку «хорошие» (53%), мужчин с такой самооценкой на 10% меньше. В целом 4% женщин отметили не

очень хорошие отношения со своими супругами, среди мужчин таких респондентов на уровне 2%. Плохие взаимоотношения отметили 1% женщин и 0,3% мужчин (рисунок 45).



Рисунок 45. Самооценка взаимоотношений супругов

Результаты опроса показали, что супруги с различной частотой обсуждают друг с другом свои жизненные проблемы. Возможно, поэтому большинство семейных пар хорошо оценивают свои взаимоотношения. Большинство семейных пар (60%-63%) обсуждали друг с другом свои жизненные проблемы на ближайшей неделе. Остальные супруги также с различной частотой разговаривают друг с другом о своих проблемах. Лишь по 3% мужчин и женщин затруднились ответить на данный вопрос (рисунок 46).

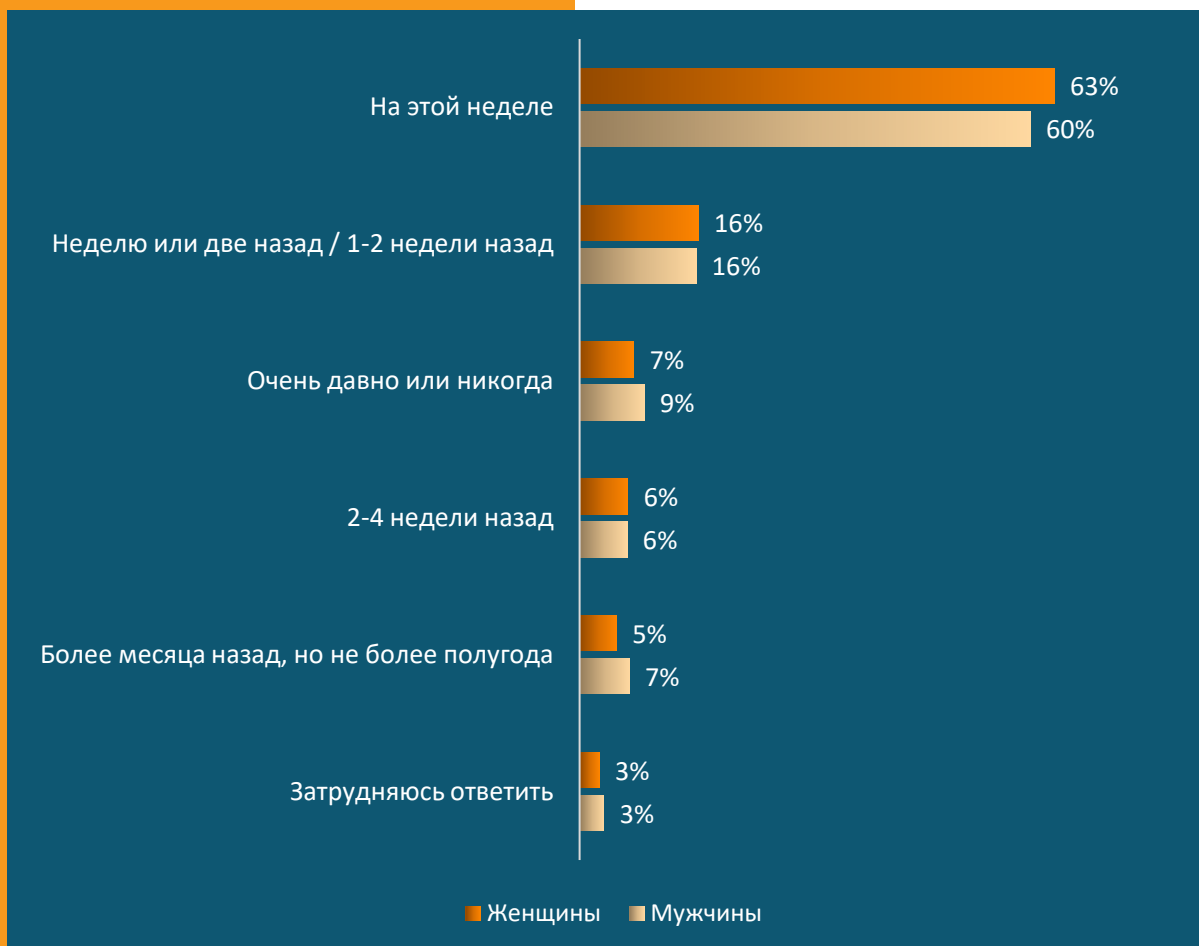


Рисунок 46. Распределение ответов на вопрос «Когда вы в последний раз разговаривали с супругом о своих жизненных проблемах?»

Хорошие взаимоотношения между супругами, совместное обсуждение проблем, поиск решений и снижение конфликтных ситуаций обсуждали участники глубинных интервью:

- *«Доволен, как все обязанности распределяются между нами в семье. С женой говорим о своих делах, когда вечером сидим, обсуждаем проблемы. Общаемся по мере наличия вопросов. Сейчас все хорошо, хотим жить лучше, чтобы дочка хорошее образование получила, о пандемии говорим и не хотим, чтобы кто-то заболел. С женой чаще всего делюсь тем, что меня беспокоит. Сейчас на работе возможно сокращение будет, об этом надо поговорить».*
- *«Ссоры бывают, но не глобальные, чтобы аж до развода. В молодости было недопонимание, и гордость мешала, сейчас чаще в бытовом плане, по мелочи. Я могу вспылить, он может сказать, что не так падала, не досолила. Это небольшая перепалка, но не более. Даже если он не прав, все равно я стараюсь сгладить. Раньше, когда только поженились, могли по каждому поводу ругаться. А сейчас редко, с возрастом знаешь, где нужно промолчать, но не всегда получается. Я провокатор, и больше от меня идут обидные слова. Но никогда не было у нас, чтобы муж поднял на меня руку».*
- *«Бывают ссоры с супругом, не серьезные, потому что муж у меня человек миролюбивый и до серьезных конфликтов не доводит ситуацию. Ссоры у нас могут быть, если он выпьет лишнего, других причин нет. Мы сошлись уже*

немолодыми, все прекрасно понимали, знали друг о друге все. Бытовых скандалов нет. Обидные слова не говорим друг другу. Мы с самого начала нашего знакомства с ним очень большие друзья. Ссор с родителями не бывает. Они люди взрослые, и мы люди немолодые, стараемся конфликты обходить».

Отношение мужчин и женщин к занятости супруги/супруга

В ходе опроса всем респондентам задавался вопрос «Работает ли ваш/а супруг/а?». Подробные ответы на данный вопрос представлены в таблице 9, сгруппированные данные представлены на рисунке 47.

В целом, большинство мужчин и женщин ответили, что их супруги заняты различной деятельностью: работают в организациях/ учреждениях/компаниях, либо на себя в статусе предпринимателей или самозанятых, либо учатся и одновременно работают. В то же время женщины (93%) значительно чаще, чем мужчины (60%), отмечали, что их супруги работают. Это свидетельствует, что в доминирующем большинстве семей работают мужчины.

Основываясь на ответах женщин, безработных мужчин около 5%, также основываясь на ответах мужчин – безработных женщин около 19% (рисунок 47). Почти каждый пятый мужчина (21%) отметил, что его супруга находится в отпуске по уходу за ребенком. Ни одна женщина не отметила, что ее супруг находится в отпуске по уходу за ребенком (рисунок 47).

Таблица 9. Распределение ответов на вопрос «Работает ли ваш/а супруг/а?»

	Мужчины		Женщины	
	N	%	n	%
Всего	1002	100%	1029	100%
Никогда не работали	69	7%	4	0,4%
Не работали, но ищут работу	60	6%	40	4%
Не работали и не ищут работу	56	6%	8	0,8%
Работают в организациях/учреждениях/компаниях	467	47%	601	58%
Работают на себя, самозанятые	96	10%	232	23%
Предприниматели, имеют свой бизнес	36	4%	125	12%
На пенсии	8	0,8%	17	2%
Учатся	1	0,1%	1	0,1%
Учатся и работают	2	0,2%	1	0,1%
В отпуске по уходу за ребенком	207	21%	-	-

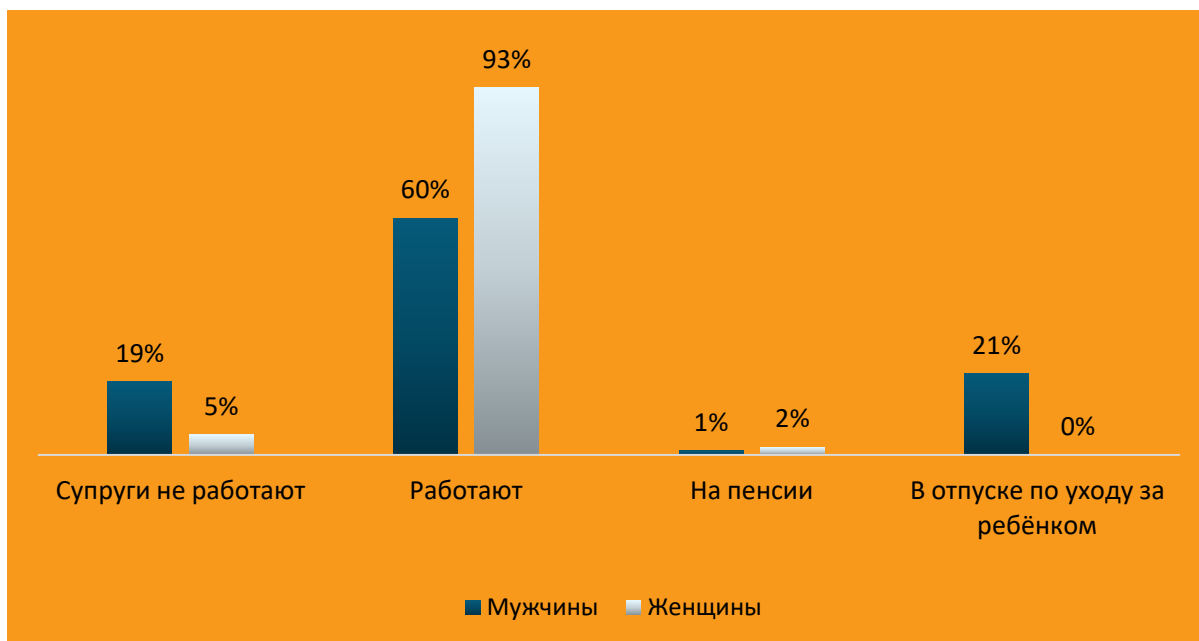


Рисунок 47. Сгруппированные данные распределения ответов на вопрос «Работает ли ваш/а супруг/а?»

На рисунке 48 представлено распределение ответов на вопрос «Вы довольны таким статусом занятости вашего супруга/супруги?». Данный вопрос задавался всем респондентам в независимости от того, работают ли супруги или нет. Опрос показал, что среди мужчин (91%) больше, чем среди женщин (86%), тех, кто положительно относится к статусу занятости своих супругов. Соответственно среди женщин (12%) больше, чем среди мужчин (7%), недовольных статусом занятости своих супругов. Доминирующее большинство мужчин положительно воспринимают любой статус своих супругов – работают ли они или же являются домохозяйками. Женщины же положительно относятся к тому, что их супруги работают, и отрицательно – к безработным супругам.

Анализ в разрезе статуса занятости супругов показал, что среди недовольных значительно больше тех респондентов, чьи супруги работают в организациях/учреждениях/компаниях (44%), то есть их не устраивает обозначенная занятость супругов. Возможно, это связано с недостаточной оплатой труда или с большой загруженностью на работе.

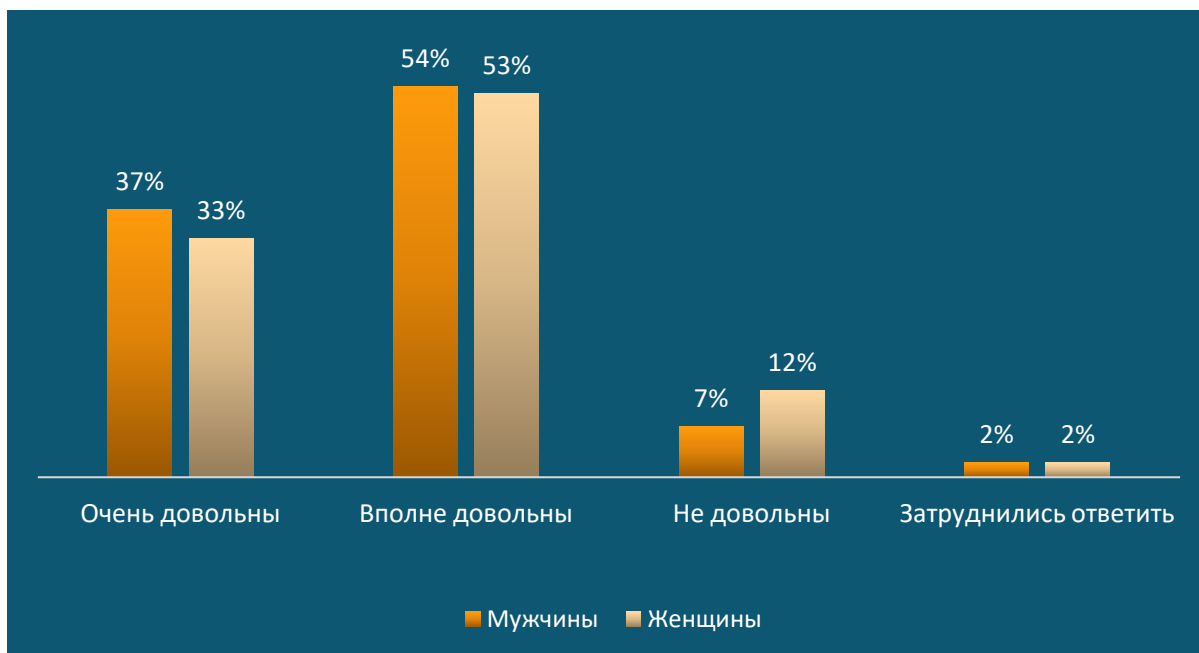


Рисунок 48. Распределение ответов на вопрос «Вы довольны таким статусом занятости вашего супруга/супруги?»

Практика ведения семейного бюджета

Изучение практики ведения семейного бюджета в отношении статьи расходов на еду и одежду показало, что в большинстве семей (58%-62%) решения, как тратить деньги, принимаются супругами совместно. В значительной части семей окончательное решение принимает женщина – это отметили 32% респонденток и 25% респондентов-мужчин. Мужчины реже принимают окончательное решение в семье, как тратить деньги на еду и одежду, – ответы 15% мужчин и 6% женщин (рисунок 49).

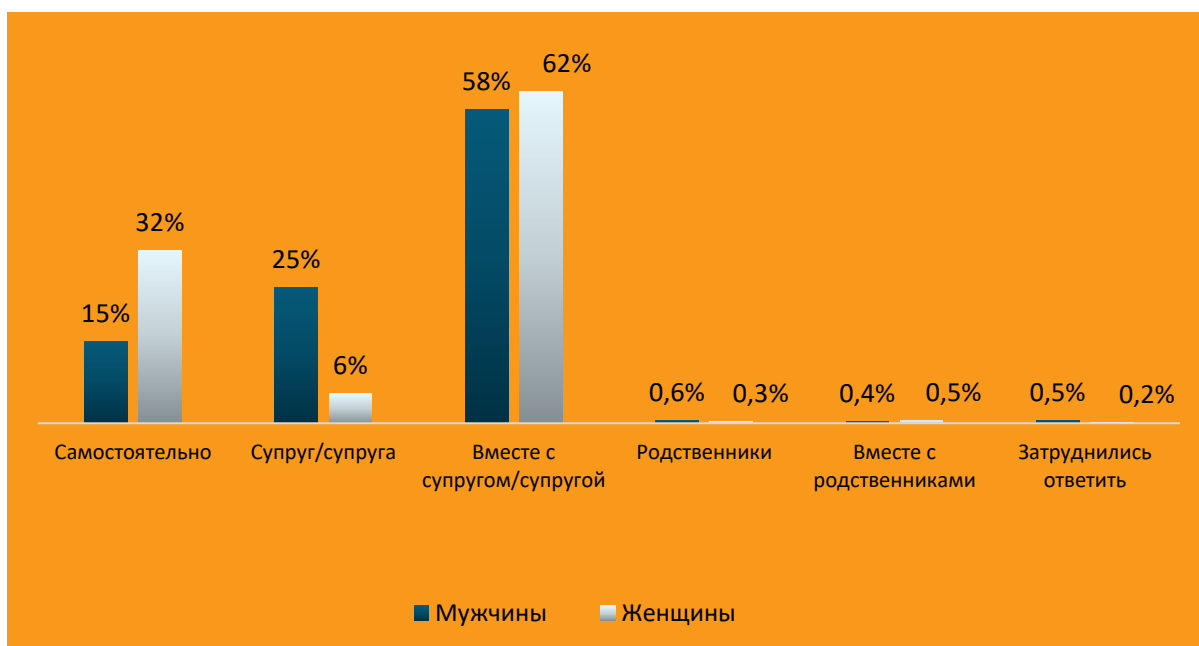


Рисунок 49. Распределение ответов на вопрос «Кто в вашей семье обычно принимает окончательное решение о том, как тратить деньги на еду и одежду?»

Также большинство супружеских пар принимают совместное окончательное решение о затратах на крупные покупки, например, бытовую технику, мебель, машину, дом – это отметили 69% мужчин и 77% женщин. Каждый четвертый мужчина (25%) сам принимает решение о тратах на крупные покупки. Об этом также сказали 13% женщин – в их семьях последнее слово о крупных затратах остается за мужчиной. Женщины значительно реже принимают окончательное решение по крупным покупкам – 8% женщин и 5% мужчин (рисунок 50).

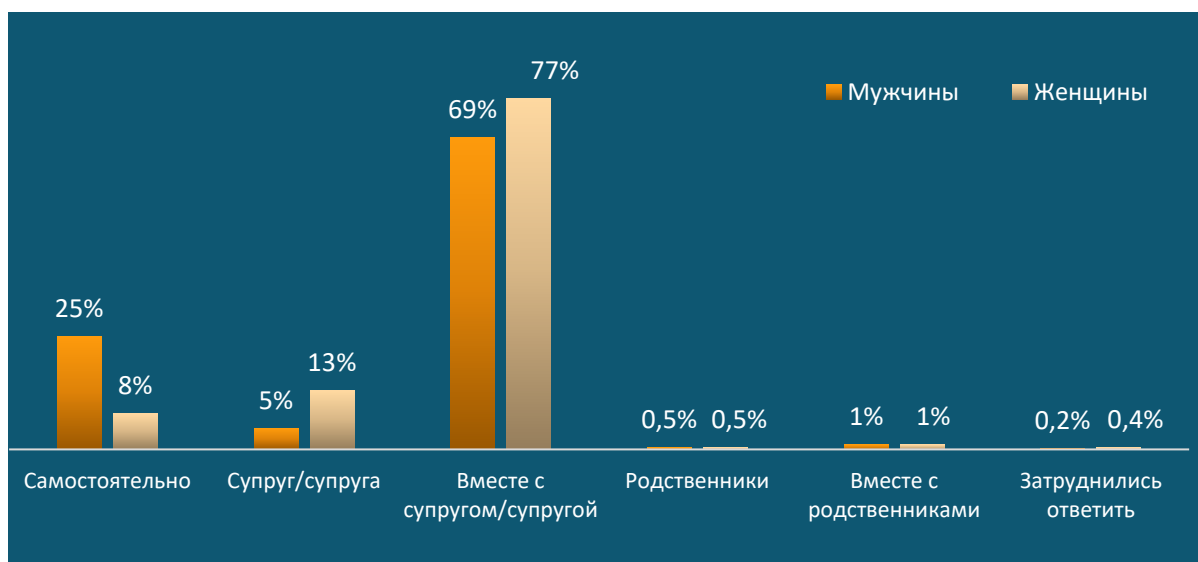


Рисунок 50. Распределение ответов на вопрос «Кто в вашей семье обычно принимает окончательное решение о том, как тратить деньги на крупные покупки (бытовая техника, мебель, машина, дом)?»

При принятии решения, как потратить бюджет на семейный отдых, доминирующая часть супружеских пар принимает совместное решение (ответы 71% мужчин и 77% женщин). Вместе с тем, зачастую окончательное решение принимают мужчины, об этом сказали 22% мужчин и 11% женщин (рисунок 51).

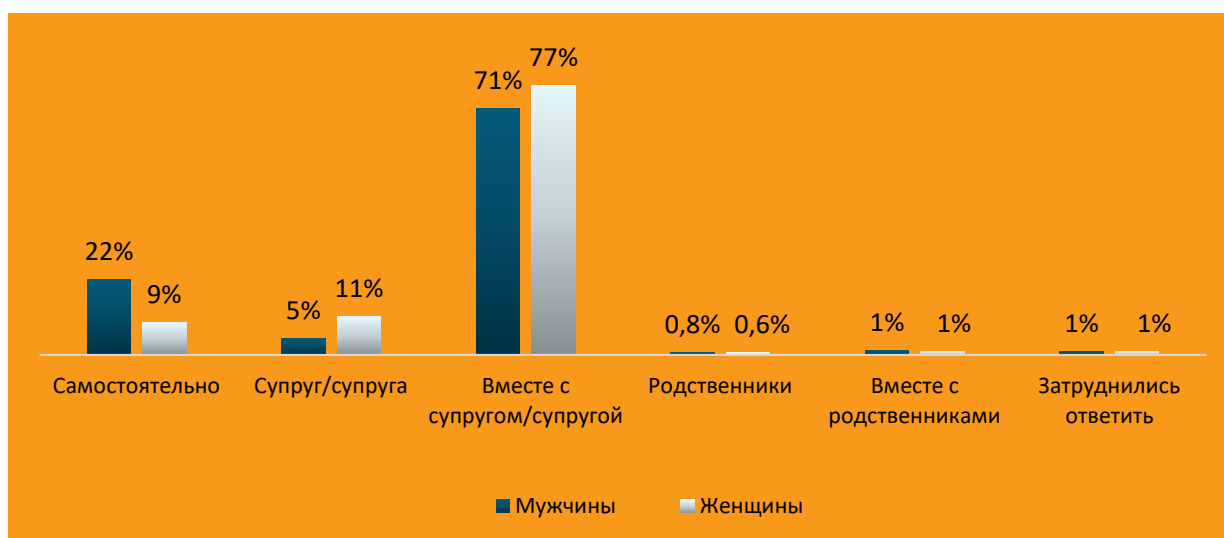


Рисунок 51. Распределение ответов на вопрос «Кто в вашей семье обычно принимает окончательное решение о том, как тратить деньги на семейный отдых, отдых с друзьями семьи и родственниками?»

Таким образом, при ведении семейного бюджета решения зачастую принимаются супружескими парами совместно, особенно касающиеся крупных расходов и отдыха. В то же время о мало- затратных покупках (еда, одежда) зачастую решение принимают женщины, о более затратных приобретениях (бытовая техника, мебель, машина, квартира, дом) – мужчины. Участники глубинных интервью подчеркнули и рассказали о своем опыте и культуре взаимоотношений по данному вопросу:

- *«Семейный бюджет ведем, у нас есть блокнотик, мы стараемся писать большие и даже каждодневные расходы. Фиксируем доходы. Муж свою зарплату мне не отдает. У нас так заведено, каждый имеет свой доход. Допустим, я подрабатываю, он не трогает мои деньги, а я его деньги не трогаю. У него не спрашиваю зарплату, он может сказать, сколько получил и спросить, нужны ли мне деньги. Могу у него в долг взять и вернуть, когда будут деньги. Он тоже спрашивает у меня в долг, возвращает. У нас нет общей копилки, это нам немного мешает накопить денег».*
- *«Расходы по детям делим поровну почти с самого начала. Крупные покупки согласовываем, каждый говорит о своих возможностях. Довольна и привыкла такому распределению. В кафе он сам заказывает и платит, он решает, так как он муж и хозяин. Он все покупает сам. За коммунальные услуги я плачу, а одежду и еду он покупает, у нас так согласовано. Он открывает каждый день холодильник, смотрит, чего нет, и сам закупает. Если гостей приглашаем, составляю список, и он делает покупки. Он все кредиты покрывает, содержит машину, дом. Все муж решает».*
- *«Распределение по семейному бюджету следующее. У нас есть определенное место, куда мы кладем все деньги. На данный момент у меня нет никого дохода, расходую то, что он приносит. Если крупные покупки, день рождения детей или запланированный отдых, мы совместно обсуждаем расходы. Все согласовываем. Есть мелкие кредиты, сыну на день рождения брали телефон в рассрочку. Кредиты только на мелочи можем взять, крупные суммы не берем. Изначально у нас так повелось, что он кладет деньги в одно место. Никогда не спрашивает и не проверяет мои расходы, куда трачу деньги. Муж мне доверяет. Все до копейки он приносит домой, ничего не оставляет, даже на мелочи для себя. Я сама расходую на питание и другое, не спрашиваю, сама все делаю».*

Характеристики идеальных супругов

В ходе опроса женщины называли основные характеристики идеального супруга, а мужчины называли качества, характеризующие идеальную супругу.

Результаты опроса продемонстрировали, что если по мнению доминирующего большинства женщин наиболее распространенной характеристикой идеального отца является Надежный, то в отношении характеристик идеального супруга на первом месте обозначилось Заботливый.

Основными десятью критериями, характеризующими идеального супруга, были названы: заботливый, любящий, добрый, уважающий, честный, внимательный, ответственный, верный, понимающий, хорошо зарабатывающий (рисунок 52).

- «Идеальный муж должен быть честным в первую очередь. Ответственным за свои слова, за свои поступки, за свои решения, материально состоятельным и самостоятельным. Чтобы он не ждал от кого-то и чего-то в жизни, чтобы он сам мог решать собственные проблемы, не прятался за юбку, за чей-то карман не цеплялся, а сам понимал и отвечал за то, что ему нужно обеспечивать свою семью».
- «Заботливый, трудолюбивый, ласковый. Трудолюбивый, он в доме делает все, не надо никого нанимать, кого-то просить, любой ремонт сделает, а если надо – приготовит обед. Ласковый, для меня лично важно, чтобы говорил приятные слова, были телесные контакты. Заботливый, если я заболела, и в магазин ходит, и лекарство купит».
- «В первую очередь, идеальный муж с уважением относится к супруге. Понимает, что как ты будешь к ней относиться, уважать ее, такое же отношение жди в ответ. Воспитывает детей, уделяет им время. Он должен быть честным».
- «Семьянин, трудолюбивый, опора. Должен хорошо воспитывать детей, быть достойным мужем».

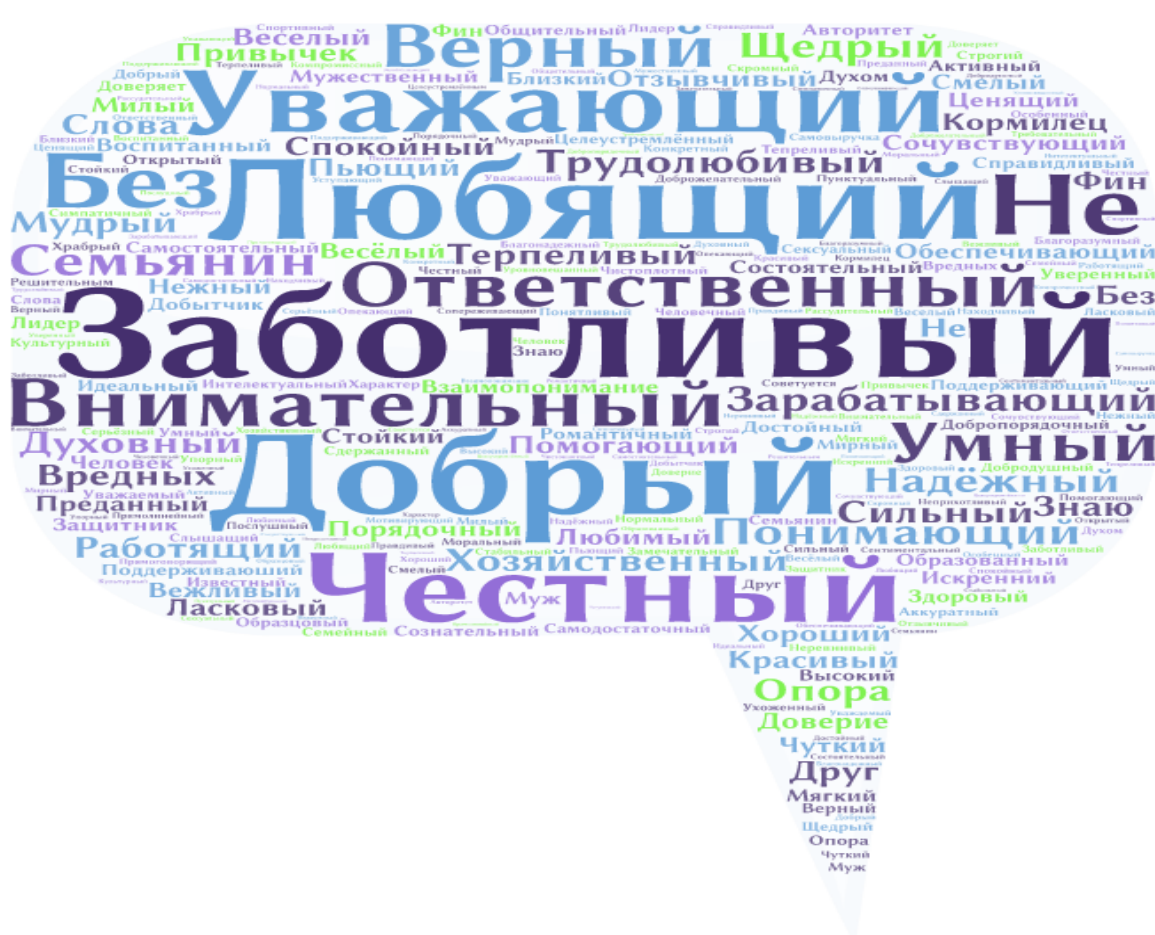


Рисунок 52. Характеристики идеального супруга по мнению женщин

Мужчины также отмечали основные характеристики идеальной супруги. На первом месте значится – Любящая. В целом в десять наиболее распространенных качеств идеальной супруги входят: любящая, заботливая, добрая, умная, верная, красивая, хорошая хозяйка, честная, уважающая мужа, понимающая (рисунок 53).

- «Женственность. Хорошо ухаживает и воспитывает детей, хорошая домохозяйка. Самое главное – уважать старших».
- «Доброта, человечность. Проявляет уважение к родителям, чтобы дети брали хороший пример, честная и умная».
- «Ласковая. Чтобы могла поговорить, когда муж пришел с работы, и обнять по-доброму. Заботливая, чтобы накормлен был и чисто одет, ухожен, и в доме чистота была. Все зависит от женщины. Чтобы была сексуальной, и муж дома будет».

Оценивая идеальную мать, наиболее распространенной основной характеристикой мужчины назвали – **Заботливая**.

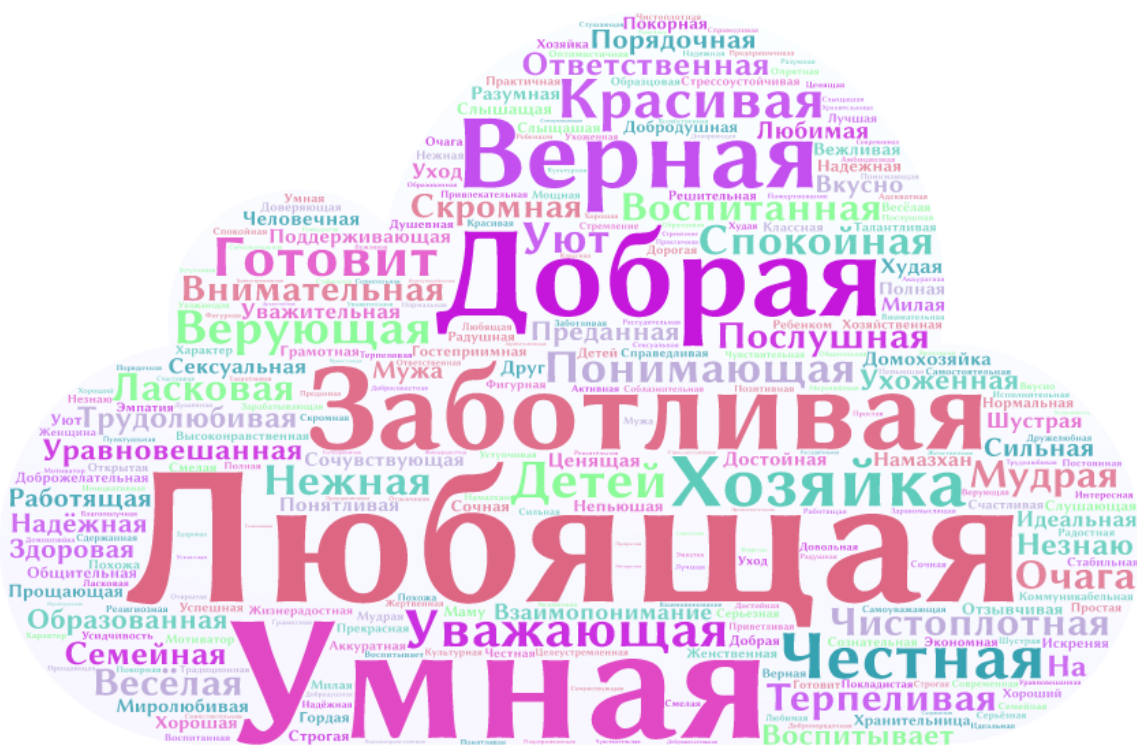


Рисунок 53. Характеристики идеальной супруги по мнению мужчин

Основные проблемы в семейной жизни

В ходе опроса всем респондентам было предложено обозначить основные проблемы в своей семейной жизни. Абсолютное большинство опрошенных мужчин (70%) и женщин (80%) отметили, что в их семейной жизни нет проблем, что, конечно же, бывают разногласия, недопонимания, материальные трудности, но это все решаемо, поэтому проблемами семейной жизни не назовешь. По словам участников опроса, «это обычные житейские будни».

Каждая пятая женщина (20%) и почти каждый третий мужчина (30%) обозначили различные проблемы их семейной жизни. Основные проблемы сгруппированы по смыслу и представлены на рисунке 54.

Самыми распространенными проблемами являются проблемы материального характера, то есть финансовые. Это нехватка средств на удовлетворение различных потребностей, частое повышение цен и, как следствие, – кредиты. Некоторые респонденты отмечали наличие нескольких кредитов в семье, на погашение которых уходит большая часть семейного бюджета. Финансовые проблемы отметили 49% мужчин и 41% женщин, из числа респондентов, обозначивших семейные проблемы (687 женщин и 523 мужчин).

Второй распространенной проблемой является взаимопонимание между супругами. Это отметили 8% мужчин и 13% женщин. Респонденты отмечали, что иногда возникают разногласия, споры, недопонимание по различным вопросам семейной жизни.

Третьей распространенной проблемой является отсутствие собственного жилья. Это отметили 11% мужчин и 9% женщин из числа респондентов, заявивших о проблемах семейной жизни, – 523 мужчин и 687 женщин.

В следующую, четвертую группу вошли различные вопросы бытового и социального характера, которые беспокоят супругов, к примеру, устройство детей в детские сады, образование для детей, недоступность отдыха, ремонтные работы дома, коммунальные проблемы и другие.

Согласно полученным данным опроса, в число распространенных проблем семейной жизни входят: недостаток времени, чтобы уделить внимание детям и семье, здоровье близких, неустроенность с работой и быт. О проблеме вредных привычек (чаще всего злоупотребление алкоголем) больше говорили женщины (3%), чем мужчины (0,4%) (рисунок 54).



Рисунок 54. Основные проблемы семейной жизни, n(муж.) =523 и n(жен.) =687

Участники глубинных интервью поделились своим опытом и отметили проблемы в финансовом плане, во взаимоотношениях: «Да, бывает ругаемся, по разным причинам. Денег не хватает, то одно нужно, то другое, что-то не сделала или забыла, из-за родственников. Кричим и орем, срываемся. Стараемся обидные слова не говорить, но все бывает. В основном я иду примиряться, а супруга дуется несколько дней. Каждый из нас может быть зачинателем ссоры, смотря по каким причинам».

Эксперты в интервью отмечают финансовую неграмотность населения, которая является причиной материальных затруднений в семьях. Также были отмечены и другие проблемы в семьях, которые согласуются с тем, что отметили сами респонденты в ходе опроса.

«Проблема финансовой грамотности проявляется остро во всех регионах. У людей нет желания и стремления повышать, укреплять свой уровень знаний и учиться правильно распоряжаться финансами. Особенно финансовая неграмотность заметна на юге страны. Проблемы у людей возникают из-за финансового неблагополучия, денег не хватает. Люди на той находят деньги, и чаще это получение займа в долг. Растет уровень задолженности населения банкам и различным микрокредитным организациям, ломбардам, распространены различные потребительские кредиты, которые легко можно получить и погрузиться в долговую яму».

«Семьи разные, есть кто соблюдает национальные традиции, но большинство не придерживается. Мы их утратили. Сейчас много разводов, потому что люди не понимают, что такое ответственность. Молодежь не понимает, что такое брак, они это воспринимают как свадебные наряды, той, торжество. Создание семьи означает принимать друг друга и поддерживать, к семье надо подходить осознанно. Государство в этом случае не виновато, оно и так помогает разным семьям».

«Ребенок должен расти в счастливой семье, где и он будет счастливым, такие дети вырастают созерцательными. Сейчас дети несчастливы, потому что их родители несчастливы. Молодые родители не думают о счастье ребенка, они думают только о себе, как они несчастливы с человеком, мужем или женой. Молодые несчастливые родители не думают о счастье ребенка, каким он будет, когда вырастет».

Среди предложений участников опроса по вопросу, как государство может помочь семьям в решении обозначенных проблем, наиболее часто называемые – пересмотреть прожиточный минимум и программу социальной поддержки семей, увеличить заработные платы, поднять качество жизни, остановить рост цен, снизить проценты по кредитам, обеспечить социальную защиту малообеспеченным, решить вопросы с жильем и детскими садами, сделать более доступным получение бесплатного средне-специального и высшего образования, открыть бесплатные кружки и секции для детей. Также было предложено организовать бесплатные курсы семейного психолога, бесплатное лечение, а также по возможности бесплатный или льготный санаторно-курортный отдых для семей.

«Остается проблема с получением жилья и улучшением жилищных условий. Государство финансирует разные программы, но результаты не показывают их эффективности. Получение жилья – это шанс для многих семей, первоначальный

взнос надо сделать минимальным. В помощь – государственные льготные программы по получению жилья независимо от количества детей, надо реализовывать такие программы».

«Многодетные мамы ходят на митинги и жалуются на размер пособий. Это связано с тем, что прожиточный минимум рассчитывается по старым методикам. Когда рассчитываем прожиточный минимум, смотрим на основные нужды людей, не учитываем фактическое благосостояние. Пособий и пенсий не хватает, чтобы нормально жить. Государство должно пересмотреть и пересчитать потребительскую корзину. В стране каждая вторая семья берет потребительские кредиты. Это тоже проблема, надо изменить сумму потребления, надо исключить банковские кредиты. Исключить банковские кредиты именно на бытовую технику, на покупку квартиры, машины. А то получается, что у людей есть деньги на крупные покупки, но им не хватает на питание».

«Примерно 70% населения нашей страны не живут, а просто выживают. В первую очередь нужно пересмотреть размеры пособий и пенсий, рассмотреть состояние жизни многодетных семей, социально уязвимых слоев населения. Надо правильно научиться считать, правильно выбрать методику расчета прожиточного минимума согласно современным подходам. Очень долгое время потребительская корзина не обновлялась, обновили только некоторые компоненты, но это не дает возможности жить полноценно».

«Большинство детей с ограниченными возможностями вышли из неблагополучной семьи. В таких семьях обычно уходит отец, для него стресс воспитывать ребенка с инвалидностью, возникают проблемы моральные и материальные. Государству нужно повышать пособия по уходу за ребенком, надо перечислять определенную сумму матери, а часть суммы начислять на ее счет в пенсионный фонд. Сейчас принимаем кодекс о социальной поддержке, в этом кодексе нужно рассматривать все категории семей с учетом всех нюансов и потребностей».

Эксперты предложили различные меры для поддержки семей в решении их проблем. По мнению экспертов, необходимо периодически проводить исследования семей, чтобы отслеживать ситуацию и понимать, в чем необходимо предоставлять помощь, какие существуют проблемы, причины их возникновения и пути решения. Нужно поднимать уровень культуры семей через развитие и укрепление семейных ценностей и системы ответственного воспитания, как самих себя (взрослых), так и будущего поколения. Внедрять комплексные качественные образовательные программы и курсы для повышения грамотности в вопросах семьи, понимания роли отца и матери. При этом необходимо разработать различные подходы в изучении каждого типа семей и появляющихся особенностей, проблем с учетом современных изменений.

«Каждый человек растет в своей семье, но никто точно не знает, как правильно воспитывать детей, какие знания для будущего семейного благополучия ребенка нужно передать, как научить быть счастливым человеком. Все живут по тем правилам и ценностям, что они получили в своих родительских семьях. На сегодня, с учетом всех современных вызовов, для повышения грамотности надо ввести определенные обучающие программы, начиная с малого возраста, как вести себя, что такое семья, взаимоотношения между

мужчиной и женщиной, мамой и папой. Надо учесть гендерному равенству. Такие курсы должны быть адаптированы для каждого возраста, надо начинать с детского сада. Государство должно работать комплексно над этим. По СМИ – это показуха, надо заглянуть в каждую семью и исследовать их жизнь, анализировать глубже и провести различные типы оценки и анализа. Такие исследования должны проводиться постоянно».

«Надо разработать стратегию, нацеленную на каждую группу населения, надо изучать и помогать в решении определенных национальных проблем, менять сознание и отношение людей, но также постоянно поддерживать и укреплять институт счастливой семьи. Целится надо на изучение семьи, изучать разные типологии семей с учетом всех особенностей. Если знать, какая проблема у данной семьи, то можно будет найти выход или решение этой проблемы».

«Государство начинается с семьи, каждая семья является мини-государством в большом государстве. Благополучие основной массы определяет настоящее и будущее нашего государства. Каждая семья похожа друг на друга, но в чем-то не похожа. Основная цель и работа государства – помочь несчастным семьям, так как из таких семей могут вырасти злые дети, отчаянные убийцы, воры, так как такие люди вышли из несчастных семей. В советское время государство помогало нуждающимся семьям, дети были под его опекой, все учились в школе, интернате и в институте бесплатно. Это все идеальное государство, помогавшее институту семьи. Сейчас государство проводит разные программы, устраивает шумиху в СМИ, это все не помогает развиваться институту семьи. Государство должно поддерживать нуждающиеся семьи не только материально, но и морально, только тогда будет нормальное государство».

Эксперты отметили важность мероприятий для укрепления роли семьи, роли отца и матери, супругов на различных уровнях, они предложили проводить информационные компании по укреплению семейных ценностей. Данные мероприятия должны проходить с учетом постоянного изучения и оценки всех типологий семей, разнообразных параметров и предпочтений казахстанцев. Вместе с тем, необходимо проводить образовательные мероприятия, тренинги, обучение в учебных заведениях, где молодым людям, семейным парам будут разъяснять важность семьи, права и обязанности супругов, семейные ценности, говорить об ответственном родительстве и ответственности взрослых детей за своих родителей. Создать просветительское и образовательное направление на системной основе с подготовленными и проработанными программами для обучения всех категорий населения в области семейного развития, семейного благополучия, семейной грамотности и культуры.

«Государству надо создать программу, где будут вестись работы по укреплению института семьи. Во-первых, надо укрепить законодательную базу, там не все учтено. Нужно проводить разные социологические исследования по изучению различных проблем с глубоким погружением, чтобы видеть изменения и вносить правки. Еще одна проблема – нет подготовительных курсов для молодой семьи, надо повышать особенно роль отцов в воспитании детей. Сейчас очень много монородительских семей, в таких семьях вырастают мальчики без отцов».

«В школах надо ввести курсы о семейных ценностях, о семейном опыте в позитивном русле, учить семейным азам, что такое брак и семья. Внедрять это

в школьную программу. В век цифровизации надо определенные онлайн-платформы для молодых пар, которые хотят создать семью. Там они смогут получать информацию о браке, брачных отношениях, семье и семейных ценностях. Молодые пары, создав семью, не знают элементарных вещей. Нужны уроки практического труда, мальчиков и девочек учить трудовым навыкам для дома и ведения хозяйства, учить готовить еду».

«Максимально проводить работы в сфере СМИ и в социальных сетях, вести пропаганду и информирование. Семьям оказывать моральную помощь, не всегда материальная помощь помогает развиваться молодой семье».

«Проводить на системной основе информационную работу среди семей. Добавить в школьные программы уроки о семейных ценностях. В школьные образовательные программы нужно включить знания о семье, семейных ценностях и о гражданском обществе. Должен быть симбиоз – образовательные программы с воспитанием гражданского общества. Сейчас государство играет роль пожарника, мы тушим пожар, работаем с последствием. Все, что мы сейчас видим, это последствие, мы потеряли семейные и человеческие ценности в 90-е годы, переломные и тяжелые».

«Проводить информационную работу, используя все ресурсы. Продвигать через онлайн-платформы. Информацию распространять целенаправленно и над этим работать. Недавно было проведено исследование по изучению состояния жизни многодетных семей. Согласно данным, в Казахстане много программ по поддержке семей, но многие о них вообще не знают. Люди не получают информацию, в стране мало информационных кампаний. Нужны информационные кампании на постоянной основе, которые будут создавать позитивные образы семьи, раскрывать и показывать их секреты счастья и любви, примеры воспитания, повышать роль отца и матери».

«Нужны постоянные курсы по созданию семьи для молодежи. Начинать в школах обучать. Нам говорили о семейных ценностях в школе, сейчас это убрали. МОН говорит, что они занимаются только образованием, но не воспитанием. Если школы не воспитывают, а родители все работают, кто будет воспитывать детей?!».

«Ввести в школе уроки семейного искусства один раз в неделю, объяснять с точки зрения религии, решать ситуативные задачи. Нужны уроки о нравственности, о правильных действиях, что можно и что нельзя делать. В подростковом возрасте сделать углубленные уроки, рассказывать о разных болезнях, о безопасном поведении. Такие уроки должны быть с точки зрения светского взгляда и с точки зрения религии, учитывать не только национальные, но и религиозные ценности, все религии говорят только о хорошем. С религиозной точки зрения надо говорить о семейных ценностях, надо внедрять в колледжах, в университетах, говорить о репродуктивном здоровье».

«Нужны толковые тренинги, обучать и информировать, для школ организовать свои тренинги. Было бы полезно приглашать знаменитых спортсменов. Детей надо воспитывать через спорт, спорт закаливает и воспитывает дух. Открыть «Школы отцов», есть такие отцы, которые могли бы быть хорошим примером, наставниками для мальчиков, чтобы мальчики в подростковом возрасте понимали, что нельзя делать, а что можно, они могли бы научиться от таких людей, как выстраивать взаимоотношения в семье. Мальчики смогли бы получить правильные установки и образы хорошего

мужчины. Самое главное, нашему государству ввести программы, полностью охватывающие проблемы семьи».

Эксперты особенно подчеркнули важность создания образовательных курсов для повышения грамотности и качества жизни семей в области укрепления роли отца и матери, семейных взаимоотношений, прав и обязанностей супругов, родителей и детей.

«Создать курсы молодого отца, говорить о конфликтных ситуациях в семье, в браке, рассказывать их права, права женщин, как делить семейные обязанности, обязанности по дому, дать базовые знания по семейным вопросам во время курса. Надо учиться всю свою жизнь, если не удался первый и второй брак, то надо срочно участвовать в таких тренингах».

«Открыть семейные курсы, учить и рассказывать о правах женщин, о правах и обязанностях мужчин. Такие курсы должны быть организованы системно и комплексно. У мужчин и женщин есть права и обязанности, всем надо их обоюдно принимать и исполнять. В Исламе есть целые трактаты о правах мужчин, женщин и детей, но многие об этом не знают. Все четко и ясно написано о правах и обязанностях мужчин, женщин, детей и родителей».

Оценка женщинами степени вовлеченности мужчин в семейную жизнь

Большинство семей самостоятельно справляются с работой по дому: супруги все делают сами (ответы 41% мужчин и 38% женщин) либо им помогают их дети (ответы 47% мужчин и 50% женщин). Мужчины (11%) чаще, чем женщины (2%), отвечали, что им помогают родственники, в основном это сестры, тети и другие. (рисунок 55).

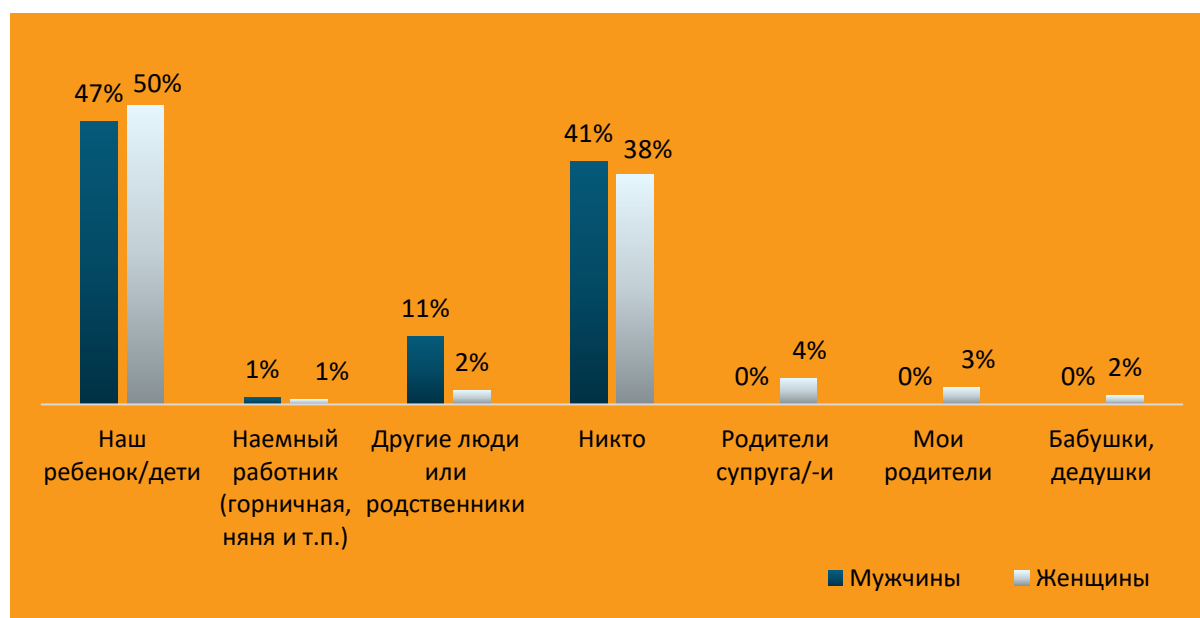


Рисунок 55. Распределение ответов на вопрос «Кто вам с супругом/-ой чаще всего помогает выполнять работу по дому, например, убирать, готовить и заниматься с детьми?»

Всем респондентам из числа женщин (n=2125) был задан вопрос «По вашему мнению, как часто супруг должен помогать вам в повседневных делах по домохозяйству и уходу за детьми?». Результаты ответов представлены на рисунке 56.

Согласно мнения абсолютного большинства женщин, мужчинам всегда следует быть вовлеченными в следующие виды работ по домохозяйству:

- Ремонт по дому (небольшой) (80%);
- Помощь и уход во время беременности супруги (78%);
- Работа вне дома (дача, приусадебный участок, огород) (75%);
- Уход за домашними животными (скотина, птица и др. животные) (74%);
- Оплата счетов (коммунальные и другие) (62%).

Неоднозначна ситуация с «покупкой продуктов питания» и «повседневным уходом за детьми». Здесь мнения женщин разделились:

- 54% женщин считают, что супругам всегда следует покупать продукты питания, 41% – что это следует делать иногда, а 5% высказали мнение, что это не мужское дело.
- 48% женщин полагают, что «мужчинам всегда следует принимать участие» в повседневном уходе за детьми, 43% ответили «иногда» и 9% – «никогда».

В таких заботах, как уборка в доме, приготовление пищи, мытье посуды, мужчинам «иногда» следует принимать участие – таково мнение большинства женщин (от 52% до 63%) в независимости от типа поселения (город, село).

И по мнению большей части женщин, мужчинам никогда не следует мыть ванну и туалет (59%) и заниматься стиркой (52%). В то же время 32% женщин считают, что мужчинам следует это делать хоть иногда (рисунок 56).

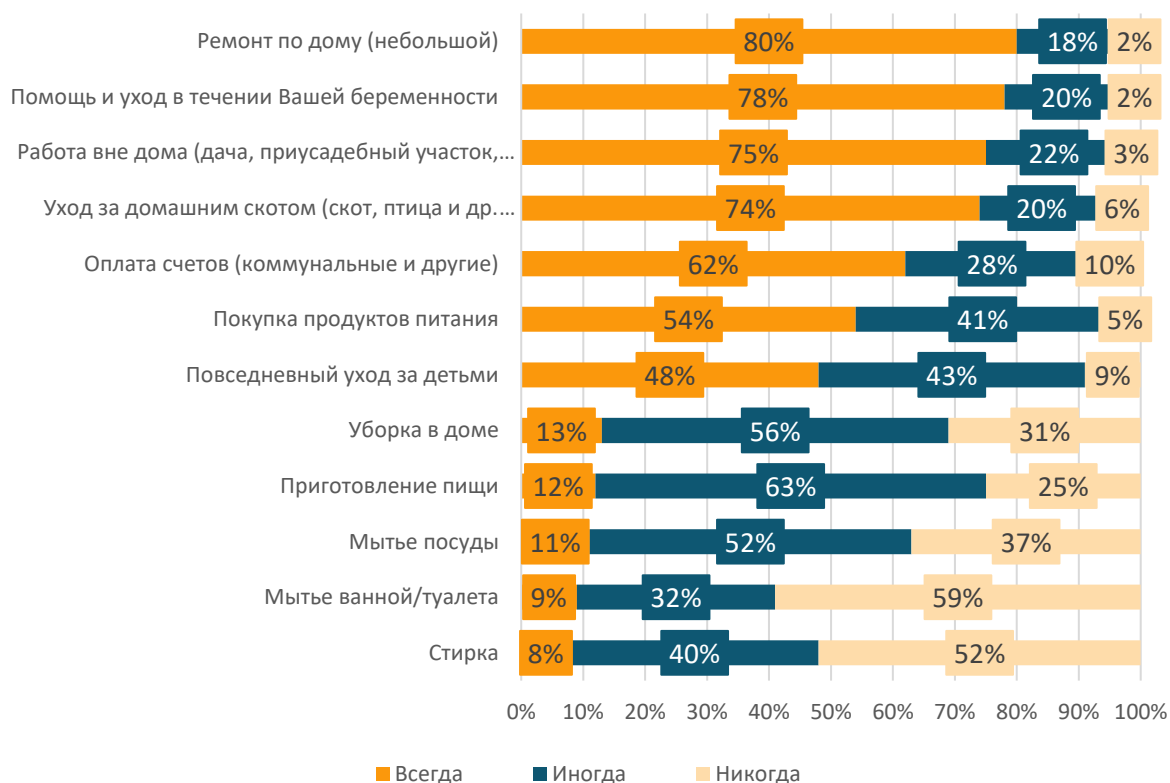


Рисунок 56. Распределение ответов женщин на вопрос «По вашему мнению, как часто супруг должен помогать вам в повседневных делах по домохозяйству и уходу за детьми?»

С целью определить, насколько удовлетворяются потребности женщин в распределении работ между супругами по домохозяйству, участникам опроса был задан вопрос: «Как в вашем домохозяйстве распределяются следующие обязанности?». Результаты ответов представлены на рисунке 57 в порядке убывания ответов «обычно супруг».

Исследование показало, что потребности женщин в отношении помощи их супругов по домохозяйству в большинстве случаев не совсем удовлетворяются. В значительной части семей работы по домохозяйству делаются супругами совместно, даже те работы, которые следует делать только мужчинам.

- Доминирующее большинство женщин (80%) отметили, что небольшой ремонт по дому следует делать супругу, по факту в 46% домохозяйств данный вид работ выполняют мужчины, а в 44% супруги занимаются этим вместе.
- 75% женщин из числа тех, у кого есть дача, приусадебный участок, огород, отметили, что данный вид работ вне дома следует выполнять супругам, фактически в 37% семьях эти работы взяли на себя мужчины, а в 50% супруги здесь трудятся совместно.
- Большинство женщин (74%) из числа тех, у кого есть хозяйство, разделяют мнение, что уход за домашними животными (скотина, птица и др. животные) следует делать супругам, по факту в 45% семьях этим заняты мужчины, а в 37% данный вид работ выполняется совместно.
- В отношении оплаты счетов (коммунальные и другие услуги) 62% женщин высказались, что этим следует заниматься мужчинам, фактически эту обязанность выполняют 33% мужчин, в 30% семей она выполняется совместно и в 35% семей за этим следят женщины.

Большинство женщин (60%) отметили, что они совместно с супругами обеспечивают семью продуктами питания, разделяя обязанности по их закупке. В реализации других обязанностей по домохозяйству, таких как приготовление пищи (82%), мытье посуды (82%), уборка в доме (78%), стирка (88%), мытье ванной и туалета (87%) преобладает женский труд, в большинстве семей (78%-88%) это полностью легло на плечи женщин. Также повседневный уход за детьми в 58% семей осуществляют женщины и в 41% семей они делят эти обязанности с супругами (рисунок 57).

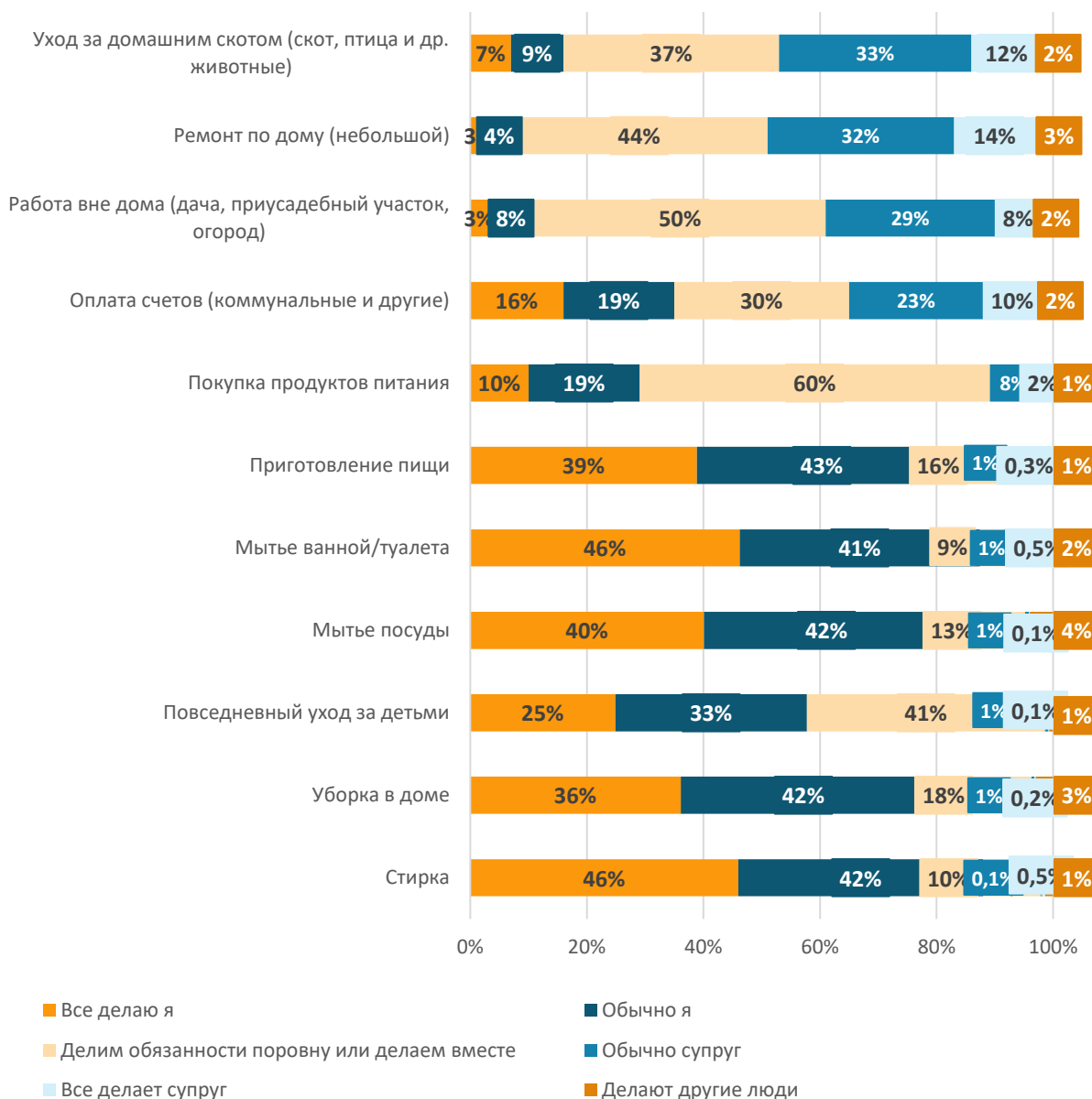


Рисунок 57. Распределение ответов женщин на вопрос «Как в вашем домохозяйстве распределяются следующие обязанности?»

Мужчинам также был задан вопрос о практике распределения обязанностей по домохозяйству: «Как в вашем домохозяйстве распределяются следующие обязанности?». Ответы мужчин подтвердили, что многие потребности женщин в помощи мужчин по ведению домашнего хозяйства не удовлетворяются.

Большинство (64%) мужчин отметили, что делают небольшой ремонт по дому. Остальные домашние дела хоть и взяли на себя около половины мужчин, в значительной части семей они выполняются совместно:

- Уход за домашними животными (скотина, птица и др. животные) – 51% мужчин ответили, что делают это сами, 29% разделяют эту обязанность вместе с супругой.
- Работа вне дома (дача, приусадебный участок, огород) стала заботой 48% мужчин, но значительная часть (38%) разделяют эту обязанность вместе с супругой.
- Оплата счетов (коммунальные и другие) – 42% мужчин следят за этим сами, в каждой пятой семье (21%) – разделяют с супругой либо выполняет супруга (21%).

Остальные обязательства по домохозяйству в значительной части семей выполняются женщинами (рисунок 58).

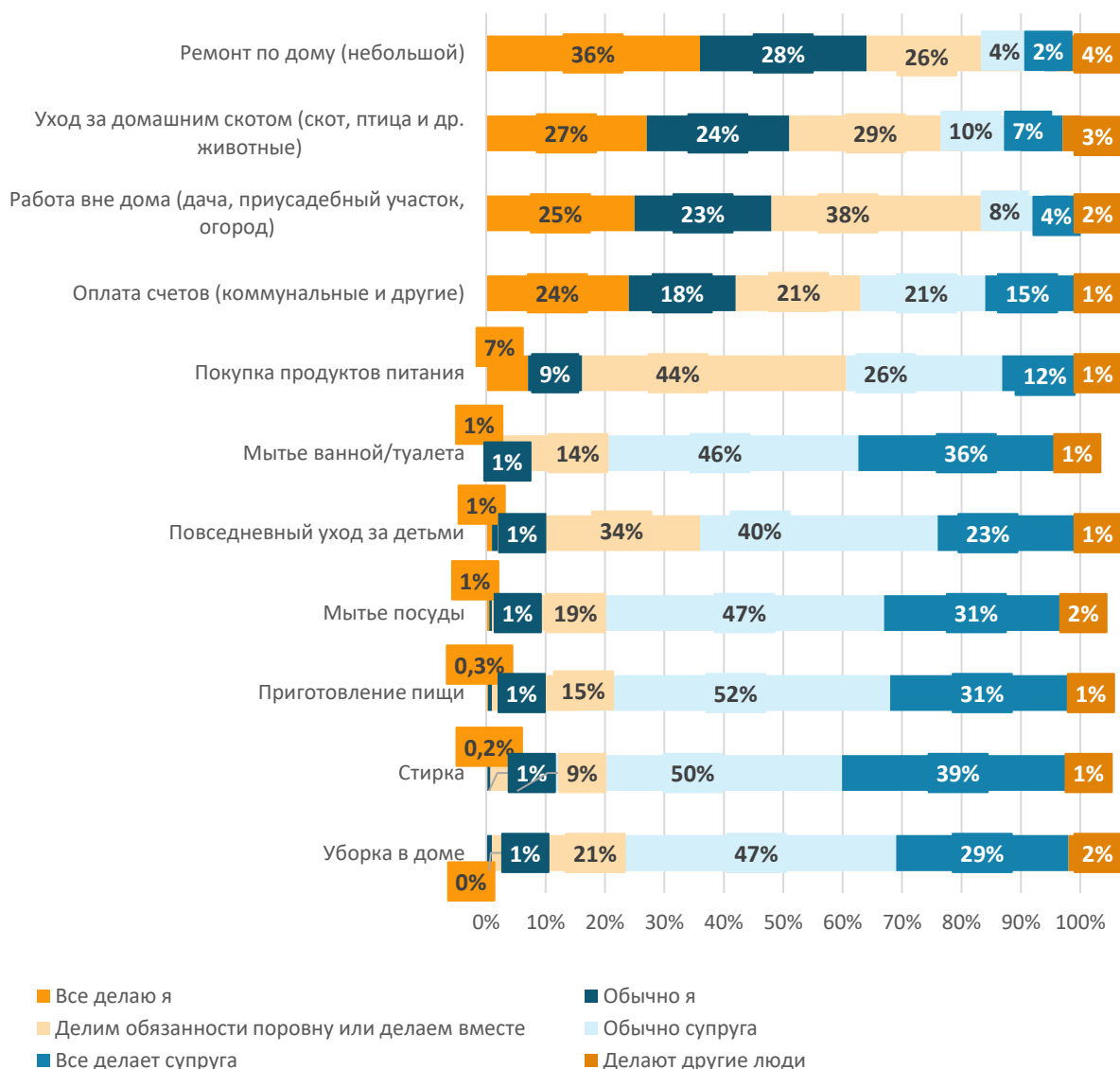


Рисунок 58. Распределение ответов мужчин на вопрос «Как в вашем домохозяйстве распределяются следующие обязанности?»

Доминирующее большинство женщин (78%) имеют точку зрения, что мужчинам следует помогать и ухаживать за женщинами во время их беременности. В большинстве семей это так и есть, то есть мужчины помогали своим супругам и ухаживали за ними во время беременности: 77% мужчин и 65% женщин отметили, что супруг постоянно помогал, 19% мужчин и 31% женщин определили, что иногда (рисунок 59).

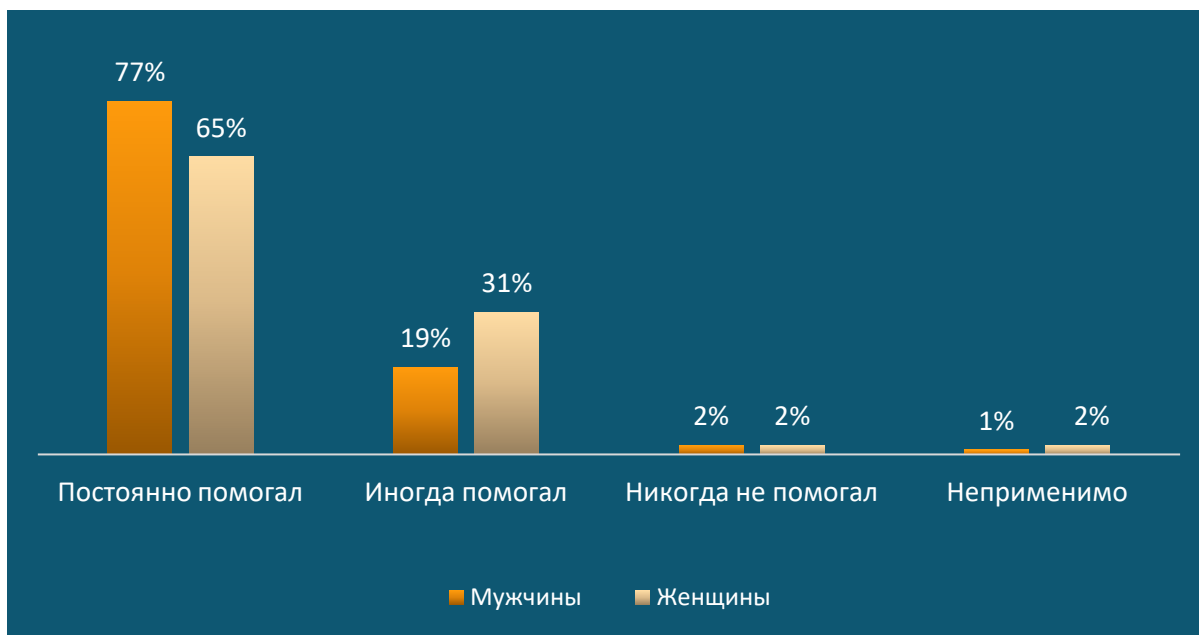


Рисунок 59. Распределение ответов женщин на вопрос «Помогал ли вам супруг во время беременности (уход за вами, помощь по дому)?»

В ходе опроса респонденты сами оценивали вклад каждого из супругов в разделение обязанностей по домохозяйству. Для этого им задавался вопрос об общем разделении обязанностей по домохозяйству, результаты представлены на рисунке 60. Эти результаты свидетельствуют, что значительная часть женщин намного больше своих супругов трудятся по дому: это оценка 45% мужчин и 28% женщин. Еще 16% мужчин и 22% женщин отметили, что женщины делают немного больше своих супругов. Вместе с тем в значительной доле семей (ответы 33% мужчин и 43% женщин) супруги разделяют и выполняют обязанности по домохозяйству почти одинаково (рисунок 60).



Рисунок 60. Ответы респондентов о разделении обязанностей по домохозяйству

Большинство мужчин (95%) и женщин (85%) довольны сложившимся разделением обязанностей по ведению домохозяйства. Среди женщин (12%) в четыре раза больше, чем среди мужчин (3%) тех, кто не доволен таким разделением обязанностей (рисунок 61).



Рисунок 61. Распределение ответов на вопрос «Вы довольны таким разделением обязанностей?»

Еще одно подтверждение тому, что большинство семейных пар удовлетворены сложившейся ситуацией по разделению обязанностей в домохозяйстве, это ответы на вопрос «Как вы считаете, ваш супруг/супруга довольны таким разделением обязанностей?»: 86% мужчин и 87% женщин отметили оценки «очень довольны» и «вполне довольны». При этом 7% мужчин и 6% женщин ответили, что их супруги не довольны существующим разделением обязанностей (рисунок 62).

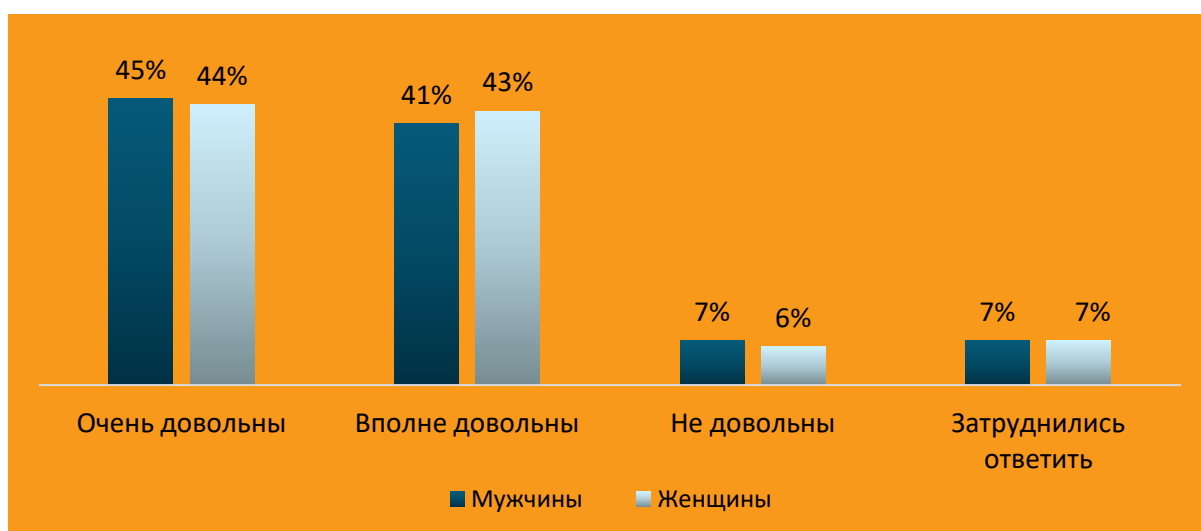


Рисунок 62. Распределение ответов на вопрос «Как вы считаете, ваш супруг доволен таким разделением обязанностей?»

Интервью с женщинами продемонстрировали, что поддержка супруга в разделении обязанностей по домохозяйству и уходу за детьми делает женщину счастливой. Когда супруг во всем помогает своей супруге, разделяет обязанности по уходу за детьми, заботится о женщине, опекает ее, она довольна и чувствует себя счастливой:

- *«Все обязанности по дому и с детьми делим поровну. Он видит, я не успеваю, помогает. Со школы забираем ребенка по очереди, мы делим между собой обязанности, и конфликтов нет, делаем всегда согласованно. Подгузник поменять, ребенка подмыть, одеть – это вообще без проблем, муж с удовольствием делает. У него очень хорошо получается, лучше, чем у меня. Когда были послеродовые тяжелые моменты, муж много помогал, он сам купал меня до и после родов, сам все обрабатывал, в больнице ребенка никогда не поднимала, все он делал. Муж во всем помогал и помогает, это первая причина, почему люди завидуют нам, что он ходит возле меня и опекает. В этом плане я очень счастливая женщина. Если куда-то собираюсь, он может проутюжить платье, помочь одеться. Усаживает меня в машину, отвезит к подругам и с ребенком ждет ночью. Мне нужно отдохнуть, погулять, он поддерживает, даже мои туфельки может протереть. У него нет такого, мол, я мужчина, не должен этого делать. Если дети болеют, то чаще всего я с ними, но он может отпроситься, посидеть».*
- *«Стараемся делать все совместно или договариваемся, если я с маленькой дочкой, то он других детей на кружки возит. Родила второго ребенка, я училась и были сессии в вузе допоздна. Я долго кормила ребенка грудью, но муж сам с ним сидел и ухаживал, привозил ко мне в вуз, и я на переменах кормила. Вместе всегда старались выходить из ситуации. Меня устраивает распределение обязанностей, я довольна».*

По мнению экспертов, сегодня идут большие изменения в казахстанском обществе в отношении разделения домашних обязанностей, особенно в городских условиях, с учетом занятости каждого супруга и современных технологий.

- *«Сегодня урбанизация все больше поглощает и вносит свои изменения. Несколько лет назад женщины выполняли всю работу по дому, а сейчас им помогает техника, родственники, и у них стало больше свободного времени. Сейчас нет такого, чтобы старшие семьи дергали молодые пары, они перестали вмешиваться в жизнь своих детей».*
- *«Домашние обязанности и работу надо делить поровну, сегодня это современные принципы выживаемости семьи, особенно в условиях города и загрузки».*
- *«В обществе еще есть гендерные стереотипы, но идет оттепель, молодежь другая, с каждым поколением все абсолютно меняется. Каждое поколение растет в определенных условиях и воздействиях, молодежь другая, бесстрашная, у нее другое мировоззрение. Они спокойно реагируют на деление домашних обязанностей. Мужчины могут вынести мусор, помыть посуду, купить продукты, выполнять разные обязанности по дому. В зрелом возрасте может произойти переоценка ценностей, в таких ситуациях люди могут понять, что надо делить семейные обязанности. Если супруга заболела, все домашние*

обязанности жены будет выполнять супруг. Если пары пережили какой-то кризис в семье, они идут на встречу друг другу».

- «Все мужчины к этому не готовы, всем занимаются больше женщины. Женщины берут под свою ответственность управление домохозяйством, многие мужчины выполняют роль добытчика в обеспечении семьи. Есть хадисы, сунны, где говорится, что Пророк Мухаммад тоже подметал полы, помогал женщинам. Подвижники Пророка Мухаммада говорили, что он помогал по дому своей жене. Таких хадисов очень много, но наше общество не религиозное и не образованное, поэтому многие мужчины обязывают женщин выполнять домашние дела. Женщины не только должны дома работать, они должны иметь время на себя».

Предпочтения по проведению отдыха в выходные дни

Опрос продемонстрировал, что большинство мужчин (67%) и женщин (78%) предпочитают проводить свои выходные вместе со всей семьей, с детьми. Данное предпочтение шире распространено среди женщин, чем среди мужчин. Мужчины больше предпочитают отдыхать расширенной семьей, то есть помимо супруги и детей вместе с родителями или другими родственниками – таковы ответы каждого пятого мужчины (20%). Среди женщин так ответили 14% респонденток.

Лишь немногие мужчины (5%) и женщины (4%) предпочитают отдыхать в одиночестве, либо только с супругом/супругой (3%) (рисунок 63).

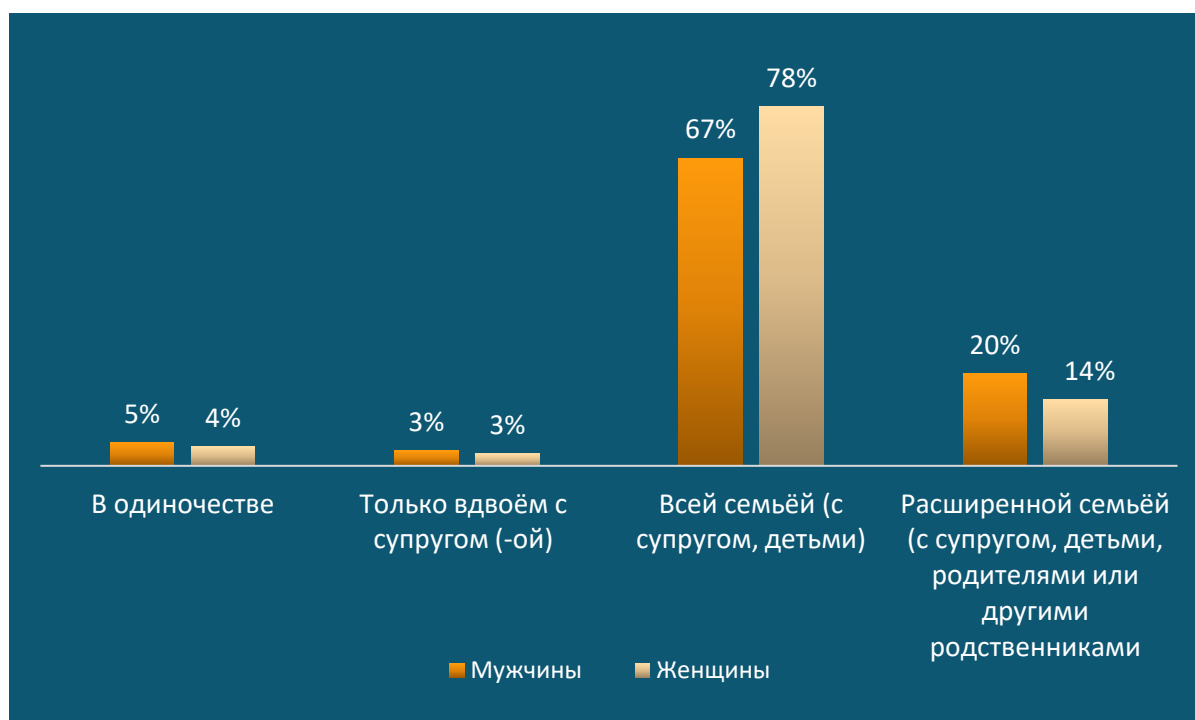


Рисунок 63. Распределение ответов на вопрос «Как вы предпочитаете в основном проводить свои выходные?»

Предпочтения семейных казахстанцев во многом реализуются, фактически все так и отдыхают, то есть в соответствии со своими пожеланиями: большинство отдыхают

всей семьей, почти каждая пятая семья отдыхает вместе с родителями или другими родственниками. Желающие отдыхать в одиночестве или наедине с супругами также следуют своим предпочтениям (рисунок 64).



Рисунок 64. Распределение ответов на вопрос «Как вы фактически в основном проводите свои выходные?»

Оценка степени вовлеченности мужчин в родительство и уход за детьми

По результатам данного исследования, среднее значение количества детей в семьях казахстанцев составляет – 2,3 (Std.dev.1,2), минимум – 1, максимум – 9 детей в семье. Данные о числе детей в семьях казахстанцев, по результатам нашего опроса, представлены в таблице 10.

В целом опросом охвачены семьи с разным количеством детей, также выборка репрезентирует семьи в разрезе разных возрастов детей: до 5 лет, от 6 до 17 лет и 18 лет и старше.

Таблица 10. Распределение количества детей в семьях респондентов

Количество детей в семьях	Частота	%
Всего	2125	100%
1	622	29%
2	732	34%
3	455	21%
4	201	10%
5	89	4%
6	19	1%
7	3	0,1%
8	2	0,1%
9	2	0,1%

С целью определить степень вовлеченности мужчин в родительство и уход за детьми всем участникам опроса задавался ряд вопросов. Было определено, как супруги разделяют обязанности по уходу за детьми, без учета помощи других людей (бабушек, дедушек и т. д.).

Как уже было сказано выше, повседневный уход за детьми в большинстве семей выполняется женщинами: таковы ответы большинства женщин (69%) и мужчин (65%). Вместе с тем, почти в каждой четвертой семье (25%–29%) обязанности по уходу за детьми распределяются между супругами поровну. Среди мужчин ответы «всегда я» (9%) и «обычно я» (1%) отмечены одинокими отцами (рисунок 65).

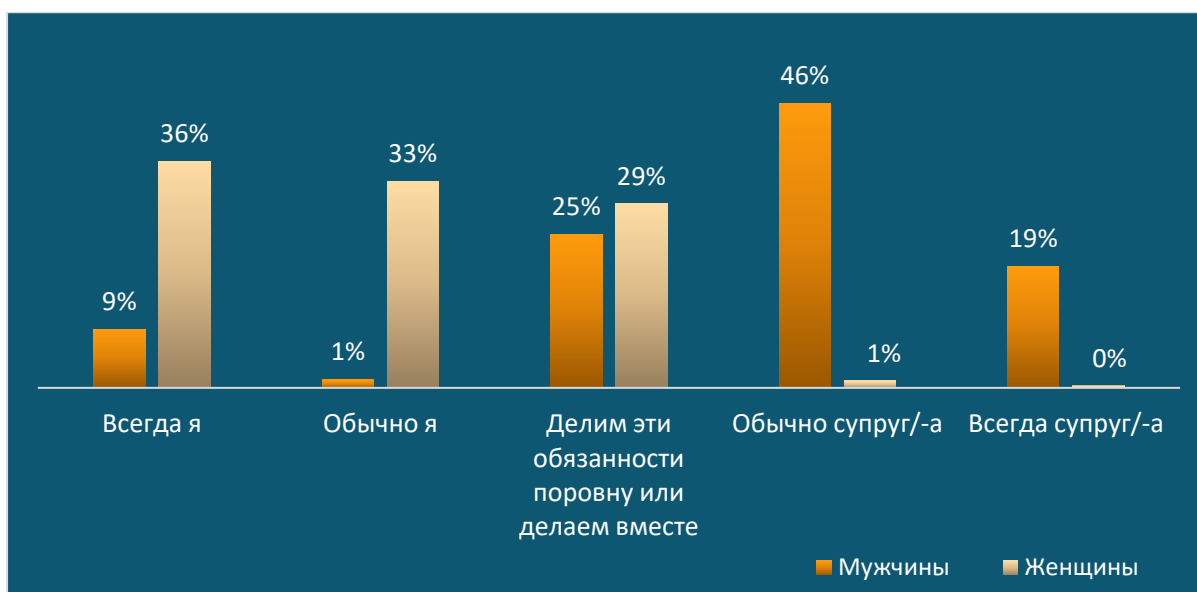


Рисунок 65. Распределение ответов на вопрос «Кто ежедневно заботится о ребенке/детях?»

В большинстве семей в случаях, когда заболевают дети, за ними ухаживают мамы – таков ответ 80% женщин и 68% мужчин. Делят эти обязанности поровну почти в каждой пятой семье (17%-18%). Наблюдаемые среди мужчин ответы «всегда я» (10%) отмечены одинокими отцами. Около 5% мужчин, проживающих с супругами, остаются дома с детьми, в случае их заболевания (рисунок 66).

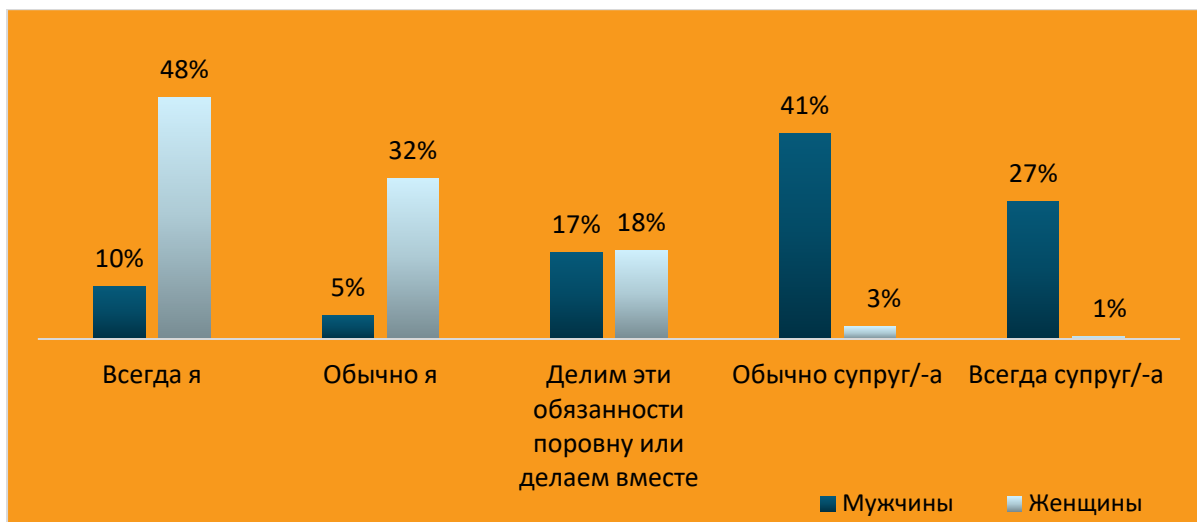


Рисунок 66. Распределение ответов на вопрос «Кто остается дома, когда ребенок/дети болеют?»

Ситуация заметно меняется, когда возникает вопрос «Кто забирает ребенка из школы или детского сада?». В половине семей (48%-50%) эту обязанность супруги делят между собой или делают совместно. В другой половине семей данная обязанность значительно чаще выполняется женщинами (35%), чем мужчинами (15%) – без учета одиноких отцов, которые чаще все делают сами, либо им помогают их близкие (рисунок 67).

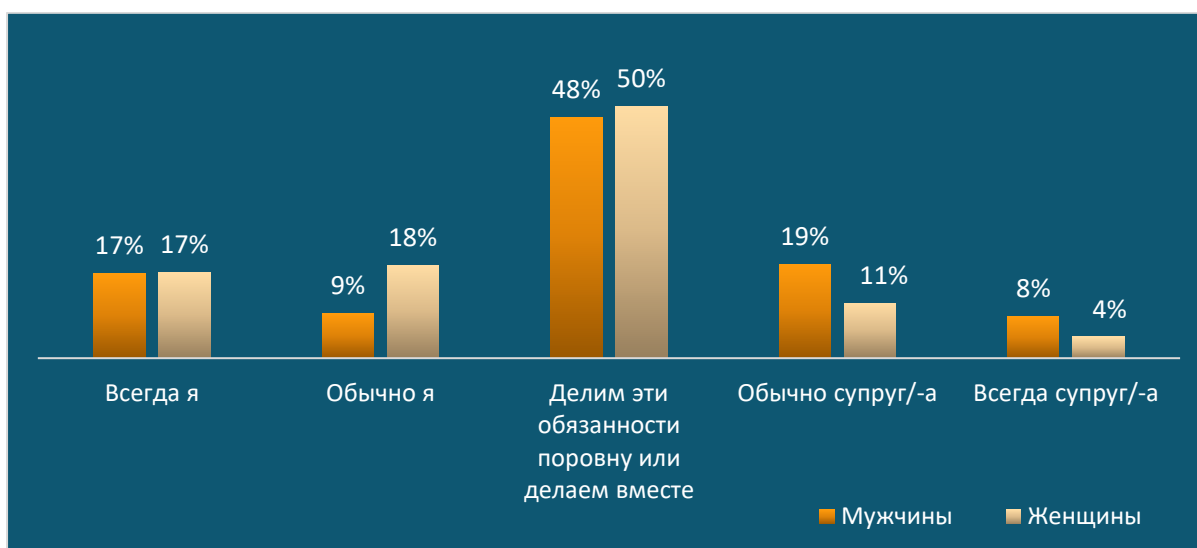


Рисунок 67. Распределение ответов на вопрос «Кто забирает ребенка/детей из школы или детского сада?»

Также опрос показал, что в обеспечение детей дополнительным образованием больше вовлечены женщины, чем мужчины – это несмотря на то что в значительной части семей (в среднем 47%) данная обязанность разделяется между супругами или выполняется совместно (рисунок 68).

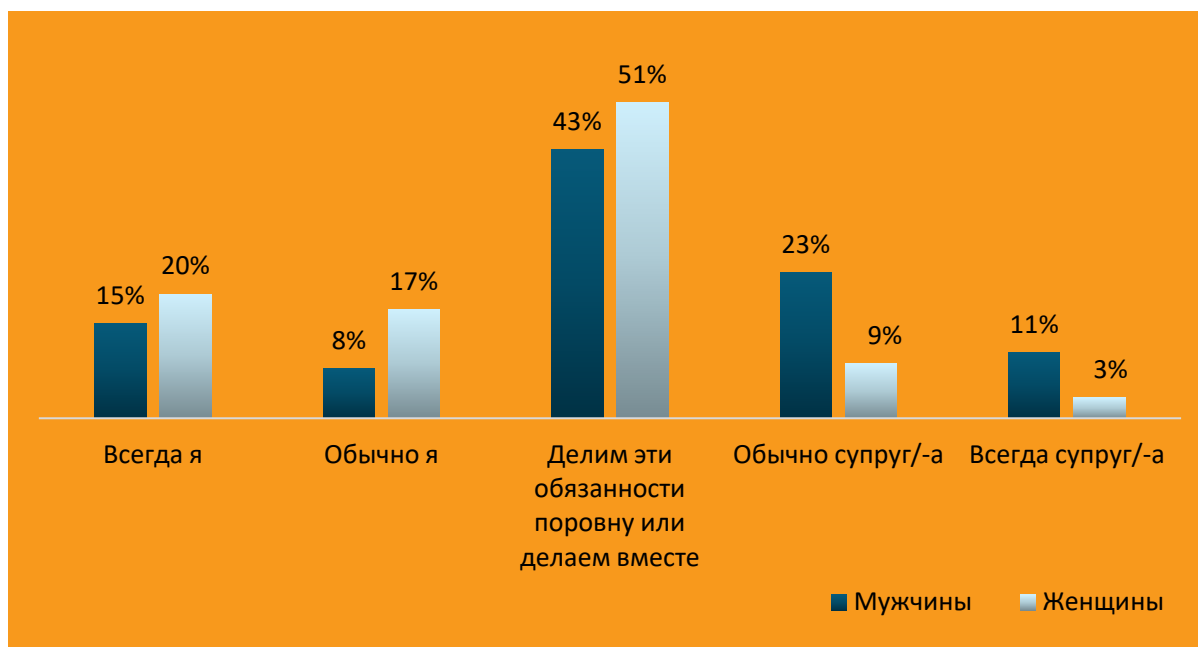


Рисунок 68. Распределение ответов на вопрос «Кто водит ребенка/детей на занятия в кружки/секции?»

Детям разного возраста требуется различная степень ухода, соответственная этому и вовлеченность родителей, но в целом дети до совершеннолетия нуждаются в поддержке родителей или опекунов. Требуется всесторонняя поддержка, от решения бытовых и материальных вопросов до психологической помощи, проявляющейся в доверительных беседах на личные темы.

Результаты ответов, представленные на рисунках с 62 по 65, показали, что в большинстве семей обязанности по уходу за детьми зачастую выполняются женщинами. С целью определить степень вовлеченности мужчин в воспитание детей всем респондентам были заданы соответствующие вопросы, при этом женщины оценивали своих супругов, а мужчины отвечали за себя, то есть делали самооценку. Данные вопросы задавались отдельно для тех, у кого есть дети в возрасте до 5 лет (рисунок 69), и для тех, у кого дети в возрасте от 6 до 17 лет (рисунок 70).

Чаще всего вовлеченность мужчин в воспитание детей в возрасте до 5 лет проявляется в активном времяпрепровождении с детьми:

- Игра с детьми дома – с частотой несколько раз в неделю или каждый день, так ответили 55% женщин и 67% мужчин.
- Прогулки с детьми на улице – с частотой несколько раз в неделю или каждый день, так ответили 51% женщин и 60% мужчин.

По остальным вопросам по уходу за детьми, больше относящихся к быту, мужчины вовлекаются реже, то есть «редко или никогда» и «время от времени» – таковы ответы в среднем около 70% мужчин и женщин:

- Меняет подгузники или переодевает детей – 42% женщин и 32% мужчин ответили «редко или никогда», 37% женщин и 36% мужчин ответили, что отцы делают это «время от времени», в целом это ответы 79% женщин и 68% мужчин.
- Купает детей – 40% женщин и 34% мужчин ответили «редко или никогда», еще 35% женщин и 30% мужчин ответили, что отцы делают это «время от времени», итого это ответы 75% женщин и 64% мужчин.
- Готовит для детей еду – 38% женщин и 33% мужчин ответили, что папы делают это «редко или никогда», еще 35% женщин и 32% мужчин ответили «время от времени», в целом это ответы 73% женщин и 65% мужчин (рисунок 69).

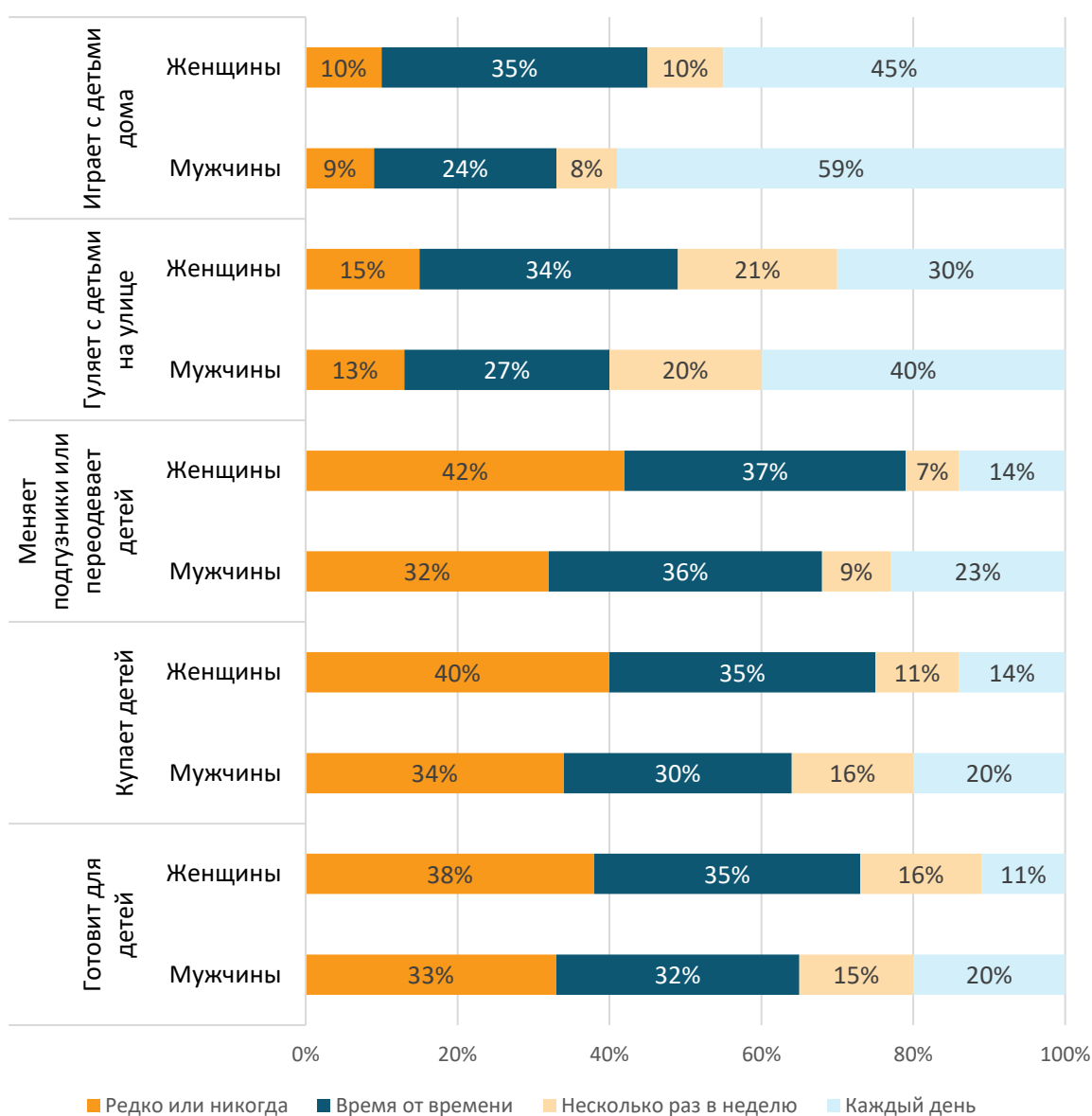


Рисунок 69. Частота вовлеченности отцов детей до 5 лет в их уход и воспитание

Результаты ответов респондентов о вовлеченности отцов в воспитание детей от 6 до 17 лет представлены на рисунке 70. Данные свидетельствуют, что в большинстве семей мужчины хоть время от времени, но выполняют все обязанности по уходу и воспитанию. В то же время чаще всего мужчины вовлечены в следующие воспитательные активности:

- Разговаривают с детьми на личные темы – в целом 78%-77% отцов заняты этим время от времени, только 22% мужчин и 23% женщин отметили, что папы редко или никогда не делают этого.
- Играют с детьми дома – в среднем около 80% отцов, соответственно 23% женщин и 18% мужчин отметили ответы «редко или никогда».
- Занимаются с детьми спортом или играют в активные игры – в среднем около 74% отцов с разной частотой. Редко или иногда ответили 30% женщин и 22% мужчин.

В другие активности папы вовлечены реже, в среднем около 67% отцов «время от времени» помогают детям с выполнением домашнего задания и 65% отцов «время от времени» готовят еду для детей (рисунок 70).

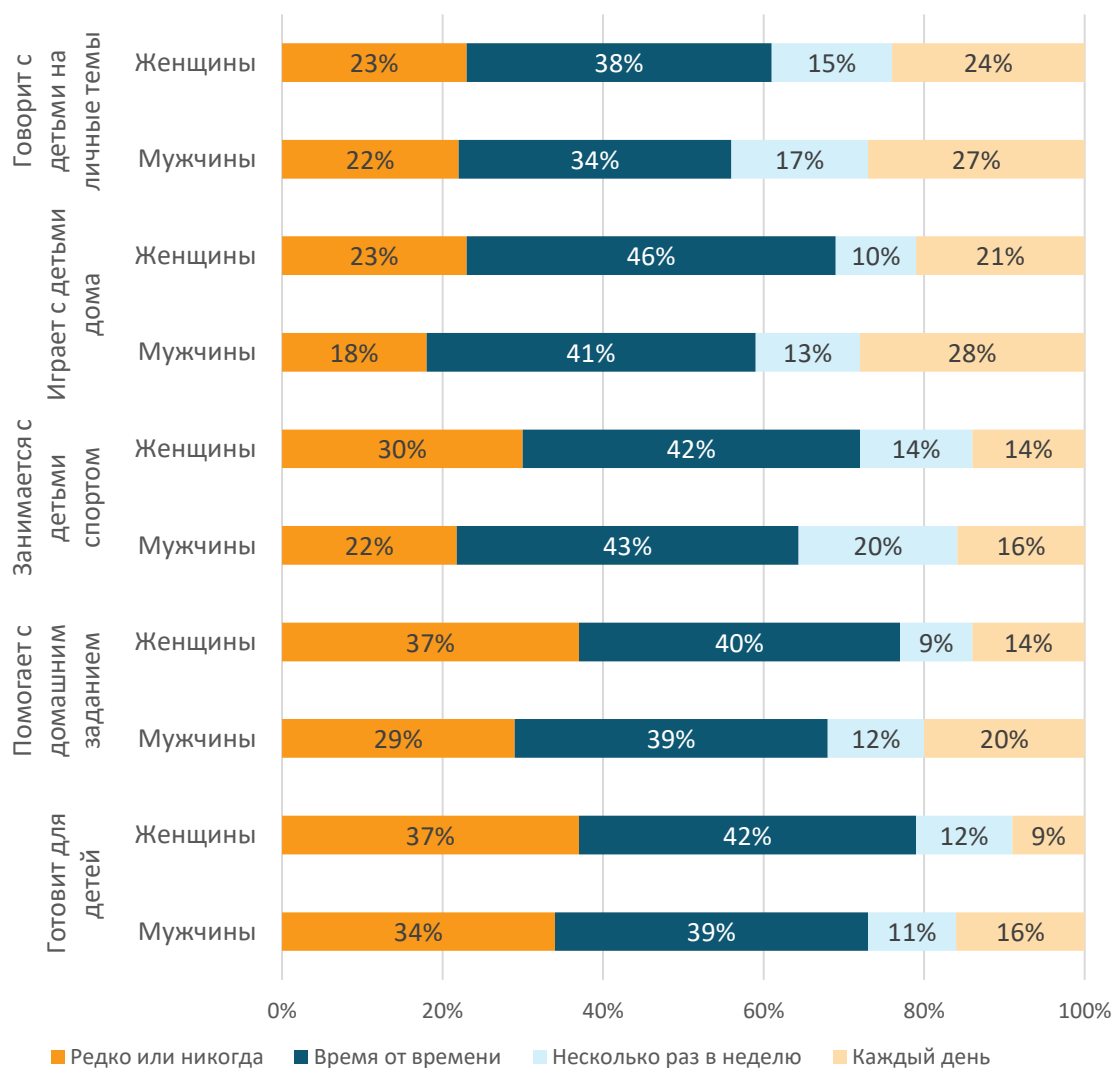


Рисунок 70. Частота вовлеченности отцов детей от 6 до 17 лет в их воспитание

Исследование продемонстрировало недостаточную вовлеченность отцов в воспитание и заботу о несовершеннолетних детях. Такое положение дел мужчины (96%) объясняют убежденностью, что их основная обязанность – обеспечивать семью. Также широко распространена убежденность «Моя забота о детях в основном выражается в том, что я помогаю супруге, когда необходимо» (79%). Вместе с тем, мужчины объясняют свою недостаточную вовлеченность в заботу о детях занятостью на работе: 67% отметили «Я бы согласился работать меньше, если бы при этом смог больше общаться со своими детьми» и 61% разделяют мнение «Я слишком мало времени провожу с детьми из-за своей работы». Доминирующая часть мужчин (70%) не согласны, что в случае развода с супругой они не смогут общаться с детьми – соответственно только 31% мужчин ответили «Я боюсь, если мы с супругой разойдемся, я не смогу общаться с детьми» (рисунок 71).



Рисунок 71. Распространенность убеждений среди мужчин

Эксперты оценили степень вовлеченности мужчин в родительство и уход за детьми на сегодня, подчеркнули изменения и особенности: *«Стали часто видеть, как молодые отцы гуляют с детьми и воспитывают детей, нужно поддерживать такие инициативы. Мужчины выходят в декретный отпуск по уходу за ребенком, это важное изменение и осмысление ценности семьи и взаимоуважение»*. Также экспертами были отмечены различные возможности и современные ресурсы, которые помогают улучшать и повышать уровень комфортности родительства, но, с другой стороны, назвали существующие ограничения и проблемы.

- *«Женщины загружены работой, с появлением техники стало легче женщинам и мужчинам, есть помощь в стирке и мытье посуды, все делает техника. Законы*

нарушает само наше государство, госслужащие работают до ночи, это несоблюдение трудового договора. Они должны после 18 часов быть дома, проводить время со своей семьей, государство должно показывать пример всему обществу в соблюдении законов и в заботе о гражданах и семьях. Вовлеченность и участие должно быть совместным, но все зависит от типа семьи и от количества детей, от внутренней культуры семьи».

- *«Если 20 лет тому назад мужчины совсем не были вовлечены в родительство, сейчас много отцов, ухаживающих за детьми. Есть декретный отпуск для мужчин по уходу за ребенком. Многие мужчины помогают своим женам с самого рождения ребенка. Отцы нередко рассказывают о позитивных сторонах отцовства через различные ресурсы, социальные сети, ведут блоги о родительстве».*

- *«Есть разные семьи, с разными еще много про проблемами. Часто в семье несколько детей, и муж не хочет ими заниматься, воспитывать. Мужчины и женщины должны одинаково заботиться о детях, мужчина обязан помогать женщине во время беременности. Еще есть мужчины, которые не хотят воспитывать детей, а есть семьи, в которых души не чают в детях, для них это самое главное. Есть отцы, которые не понимают и не принимают тот факт, что они уже стали отцами, поэтому 50% на 50%, есть хорошие и неответственные отцы».*

- *«Сейчас повышается уровень образованности населения. По мусульманскому жамагату, много мужчин и женщин приходят за консультациями по вопросу воспитания детей. Мужья спрашивают, как они могут помочь женам. Многих интересуют вопросы, как воспитать ребенка богобоязненным, ответственным перед обществом. Воспитанными людьми будут те, которыми занимались родители в детстве».*

- *«В мечеть приходят не только сильно верующие люди, но и светские люди. В основном это женщины, они задают разные вопросы по созданию семьи, приходят за поддержкой. Мы делаем прямые эфиры в Инстаграмме. Во всех мечетях есть женщины – устазы, девушки и женщины могут задать им вопросы. Духовное управление мусульман Казахстана часто проводит лекции, читаются проповеди на разные актуальные темы. Пять лет назад мы не затрагивали такие вопросы, а сейчас часто говорим о воспитании детей».*

- *«Вовлеченность мужчин в родительство изменилась. В парках заметно стало больше отцов с детьми, раньше этого не было, детьми занимались женщины. Сейчас появилась культура, отцы стали часто проводить время с детьми. Все жизненные ситуации показали, что отцы должны участвовать в воспитании и в уходе за детьми. Сейчас очень много комнат для мам и детей, где мамы могли бы поменять подгузники детям, но нет таких комнат для мужчин, это дискриминация прав мужчин».*

- *«В Шымкенте один парень открыл библиотеку для взрослых и детей, куда могут прийти все, кто захочет почитать книгу. В библиотеке открыл кофейню, все это сделал сам без помощи и поддержки государства. В такую библиотеку могут прийти взрослые с детьми, взрослые могут попить кофе, а дети почитать книгу. Участие родителей в жизни детей очень важно, так создается связь».*

По мнению экспертов, сегодня есть большие возможности в повышении ответственности родителей и уровня вовлеченности в родительство, особенно отцов: «С

помощью цифровых технологий повышать степень вовлеченности мужчин в родительство и в уход за детьми. Через специальные мессенджеры и цифровые технологии отцы могли бы поделиться позитивным опытом отцовства, рассказывать о трудностях, обсуждать вопросы, как провести семейный досуг, на какие темы надо говорить с детьми».

Вовлеченность отцов в воспитание и поддержку детей, проживающих отдельно

В целом 3,4% (37) мужчин отметили, что у них есть несовершеннолетние дети (младше 18 лет) от других браков, которые живут в другом домохозяйстве, то есть отдельно от своих родных отцов.

Значительная часть мужчин (41%) данной категории (n=37) часто встречаются со своими детьми, живущими отдельно: 38% – 6-7 дней и 3% – 4-5 дней в неделю. Каждый десятый (11%) видится со своими детьми реже, от одного до трех дней в неделю. И почти каждый пятый (21%) редко видится со своими детьми, живущими отдельно: реже, чем раз в неделю. Почти каждый четвертый (27%) мужчина из данной категории не встречается со своими родными детьми от других браков (рисунок 72).

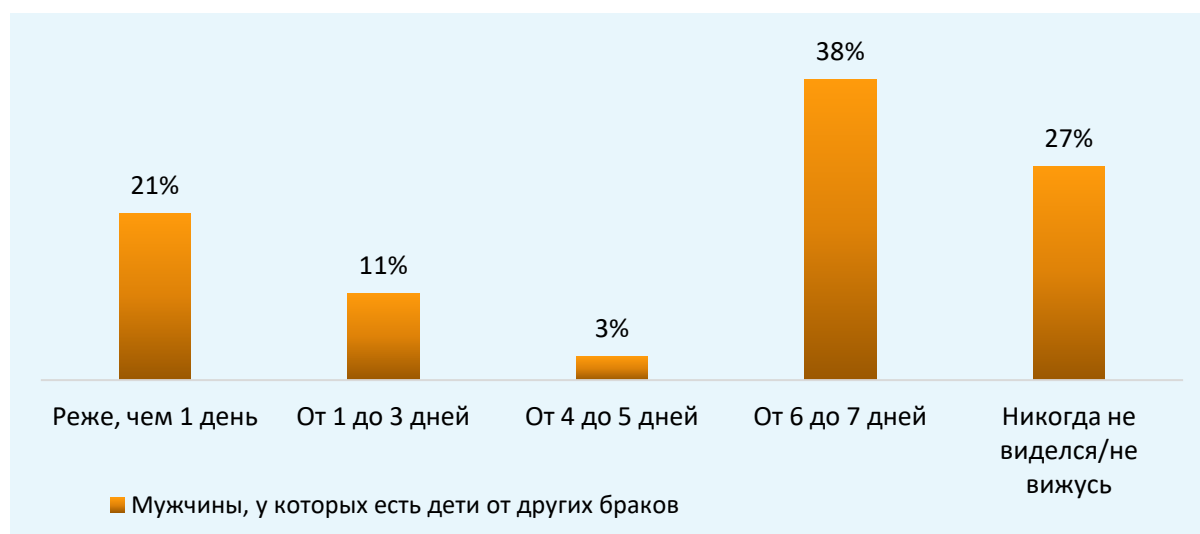


Рисунок 72. Распределение ответов на вопрос «Сколько дней в неделю вы видите с родным ребенком, который не живет вместе с вами?»

Большинство мужчин (59%) регулярно оплачивают алименты своим детям от других браков, проживающим отдельно от своих отцов. Значительная часть (38%) не платят алименты, еще 3% иногда оплачивают алименты (рисунок 73). Мужчины, не выплачивающие алименты своим детям или выплачивающие время от времени, объяснили такое поведение следующими причинами:

- Добровольно помогаю ребенку;
- Не оплачиваю, потому что не подавали на алименты;
- Бывшая супруга не хочет;
- Им этого не требуется;

- По согласованию сторон;
- Редко вижу с ребенком;
- Сам отказался;
- Супруга сама подала на развод;
- Юридически я не являюсь отцом.



Рисунок 73. Распределение ответов на вопрос «Вы платите алименты своему ребенку/детям?»

В целом только 16% мужчин, у кого есть родные дети от других браков, оказывают дополнительную финансовую помощь своим детям, помимо алиментов, мужчины оплачивают большую часть расходов этих детей. Большинство (57%) нерегулярно оказывают дополнительную финансовую помощь своим детям, живущим отдельно, мужчины помогают им от случая к случаю. Почти каждый четвертый (27%) не оказывает финансовой помощи, помимо алиментов, своим детям от других браков (рисунок 74).

Данный вопрос был проанализирован в разрезе социально-демографических признаков, значимых различий не наблюдается, то есть нет определенных социальных групп, среди которых значимо больше распространены какие-либо из ответов, представленных на рисунке 74.

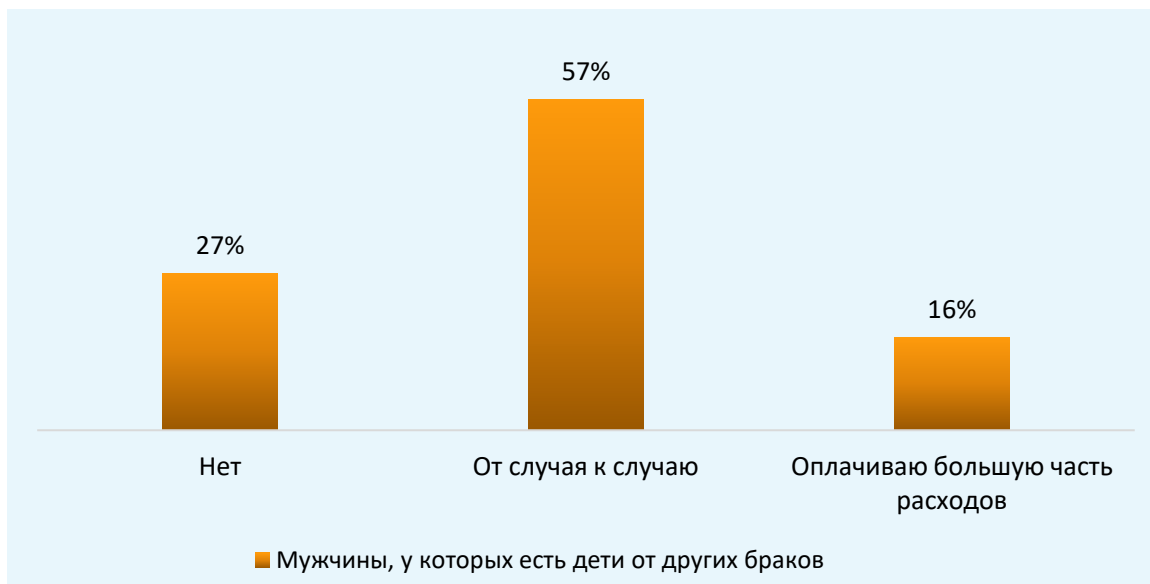


Рисунок 74. Распределение ответов на вопрос «Оказываете ли вы финансовую помощь (не считая алиментов) своим родным детям, которые не живут вместе с вами?»

Оценка статуса здоровья мужчин, включая их сексуально-репродуктивное здоровье

В рамках данного исследования задавался ряд вопросов для оценки статуса здоровья мужчин – отцов несовершеннолетних детей. Вопросы данного раздела не задавались женщинам-респондентам.

Опрос показал, что значительная часть мужчин (39%) обращались за медицинской помощью в поликлинику или больницу в течение последних трех месяцев. Почти каждый пятый (22%) мужчина обращался в течение прошедшего года. В целом каждый четвертый мужчина (25%) обращался за медицинской помощью более года назад. Никогда не обращались за медицинской помощью около 14% мужчин (рисунок 75).

Анализ данного вопроса в разрезе социально-демографических признаков значимых различий не выявил, таким образом, фактор обращения за медицинской помощью не зависит от каких-либо характеристик мужчин. К примеру, на рисунке 76 представлено распределение вопроса обращения за медицинской помощью в разрезе типа поселения (город-село) – представленные различия в ответах статистически не значимы ($p > 0,05$). Это свидетельствует, что в среднем обращение за медицинской помощью одинаково в городах и селах.



Рисунок 75. Распределение ответов на вопрос «Когда вы в последний раз обращались за медицинской помощью в поликлинику, больницу?»



Рисунок 76. Распределение ответов на вопрос «Когда вы в последний раз обращались за медицинской помощью в поликлинику, больницу?» в разрезе типа поселения (город-село)

Причины обращения мужчин за медицинской помощью в поликлинику или больницу представлены на рисунке 77. Результаты продемонстрировали, что около половины мужчин (51%) обращались в медицинские учреждения по причине медосмотра. Каждый пятый (20%) обращался по причине тестирования или вакцинации от Covid-19. Также почти каждый пятый (19%) лечил зубы. Вместе с тем менее, но распространенными причинами обращений являются: общее недомогание (12%) и обращение за медицинской справкой (12%).

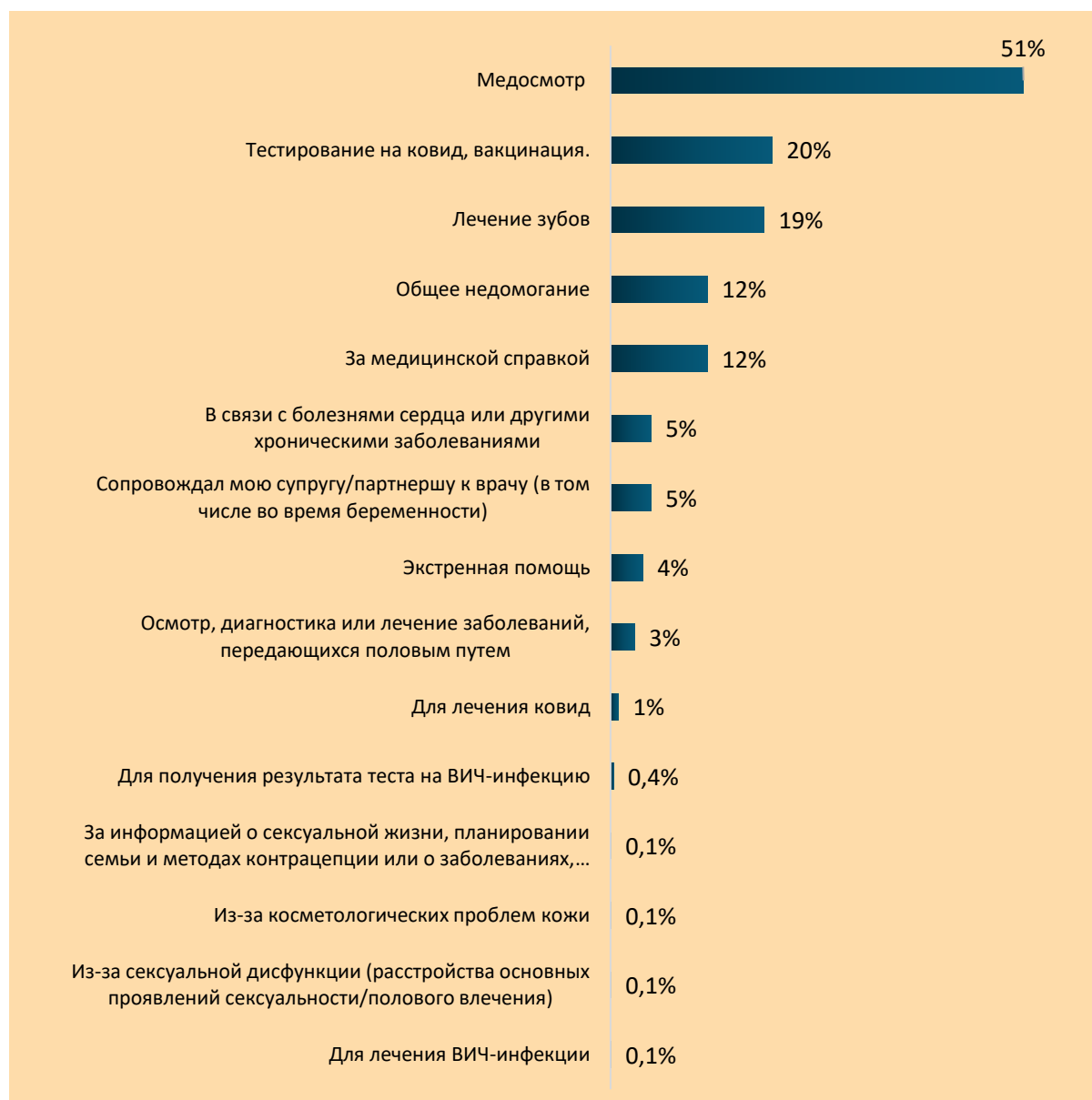


Рисунок 77. Причины обращения за медицинской помощью

За осмотром, диагностикой или лечением заболеваний, передающихся половым путем, обращались 3% мужчин. По другим причинам сексуально-репродуктивного характера отмечено значительно меньше ответов – лишь по одному респонденту (0,1%) отметили, что обращались в медицинские учреждения из-за сексуальной дисфункции (расстройства основных проявлений сексуальности/полового влечения) или за информацией о сексуальной жизни, планировании семьи и методах контрацепции или

о заболеваниях, передающихся половым путем. Аналогичная ситуация с обращениями по причине лечения ВИЧ-инфекции (0,1%). Здесь следует отметить, что эти вопросы являются чувствительными, поскольку направлены на личную, интимную жизнь участников опроса, о которой многие не желают делиться в таких подробностях.

По результатам опроса, около 6% опрошенных мужчин имеют инвалидность, из них: 2,3% в результате травмы, 1,1% после автомобильной аварии или другого несчастного случая и 2,7% в результате болезни.

В ходе исследования всем мужчинам, принявшим участие в опросе, задавался вопрос «Вы когда-нибудь проходили проверку на рак предстательной железы?». В целом почти каждый десятый мужчина (11%) из всей выборки проходил проверку на рак предстательной железы, при этом чем старше возрастная группа, тем больше мужчин проходили данный осмотр. Наибольший процент прошедших обозначенную проверку среди мужчин в возрасте 50 лет и старше – 16% мужчин прошли проверку на рак предстательной железы (рисунок 78).

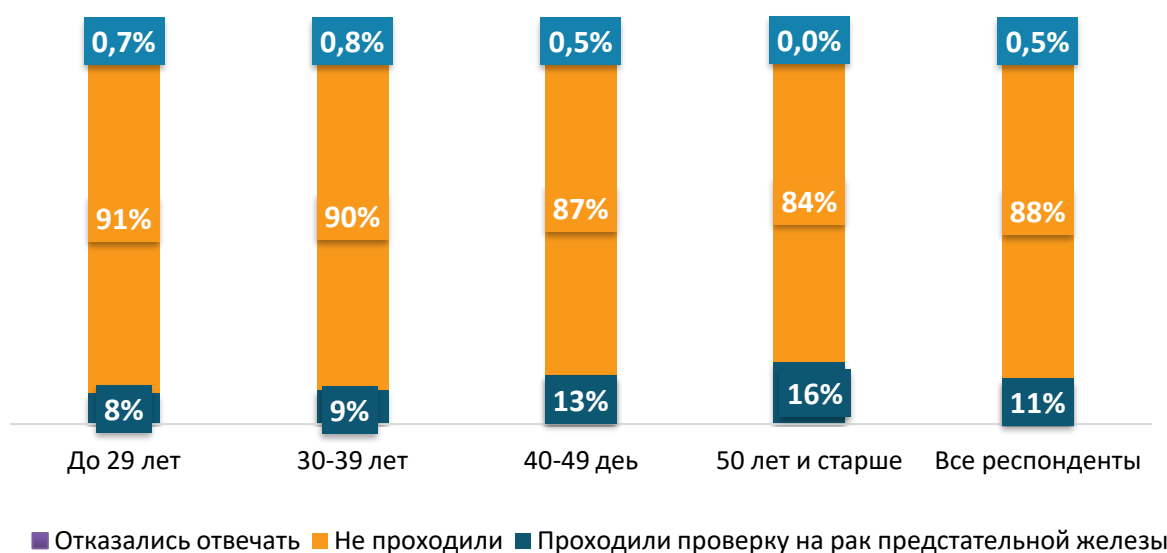


Рисунок 78. Распределение респондентов по признаку прохождения проверки на рак предстательной железы в разрезе возрастных групп мужчин

На рисунке 79 представлены ответы мужчин на вопрос «В течение последних 12 месяцев как часто с вами случалось следующее...», далее были перечислены различные проблемы физического и психологического здоровья. Подавляющее большинство мужчин не посещали мысли о суициде – 97% мужчин отметили, что за последние 12 месяцев никогда не было подобных мыслей.

В целом большинство мужчин не испытывали проблем со здоровьем, связанных с работой или производственной травмой (84%), проблем с отсутствием сексуального влечения (84%) и около 16% мужчин хоть редко сталкивались с данными проблемами. Большинство мужчин (80%) не испытывали депрессию за последний год, но в то же время почти у каждого пятого мужчины (20%) хоть изредка была депрессия.

Почти каждый третий мужчина хоть изредка за последний год сталкивался со стрессом (33%) либо проблемами увеличения или потери веса (30%), проблемами с желудком/пищеварением (33%). Значительная часть мужчин отметили, что за

последний год хоть изредка были конфликты в семье (43%), а также 46% мужчин хоть изредка потребляли алкогольные напитки.

Большинство мужчин (59%) в течение последнего года хоть изредка испытывали головную боль (рисунок 79).



Рисунок 79. Частота проблем физического и психологического здоровья у мужчин

Эксперты дали свою оценку в отношении репродуктивного здоровья мужчин и рекомендации, что нужно сделать для его улучшения и изменения поведения. По их мнению, существует «самая главная проблема – это получение услуг, надо открыть доступ и возможности мужчинам сохранить свое репродуктивное здоровье».

- **«Если обучать молодых людей со школьного возраста, они будут осведомлены, как избежать опасного поведения. Для взрослых мужчин надо найти пути и каналы информирования, все должны получать информацию».**
- **«Почти нет врачей-андрологов, не хватает кабинетов для лечения мужских заболеваний. Нужно грамотно информировать мужчин по вопросам репродуктивного здоровья, плюс открывать центры для мужчин. В каждом городе есть центры ЭКО, потому что молодые пары бездетны, это связано не только с женщинами, но и с мужчинами. Многие не знают, что небезопасный, незащищенный половой акт может привести к заражению ИППП или ВИЧ, не**

понимают опасность этих заболеваний, не лечатся. В таких ситуациях нельзя дискриминировать мужчин, нужно открывать отдельные центры для мужчин».

- «По медицинскому кодексу есть законы, защищающие права материнства, но нет ни слова о защите прав отцовства. В этом кодексе говорится только об алиментах, а о проблемах отцовства нет. Есть урология, которая лечит болезни почек, есть гинекология для женщин, но нет отдельного мужского врача. Бесплодие есть и у мужчин, болезни простаты часто приводят к бесплодию. Женские врачи регулярно вызывают женщин на осмотр, на профилактику, но мужчин не вызывают на такие постоянные осмотры и скрининги, хотя у мужчин много проблем, это все дискриминация прав мужчин. Нужно сделать государственную программу по мужскому здоровью во благо будущего страны и семьи».

- «В период пандемии репродуктивное здоровье ухудшается, мужчины чаще болеют, чем женщины, но мужчины скрывают, что они больны. Мужчины не обращаются за помощью в больницы, они даже сами себе не признаются, что нездоровы. Живут на всю катушку, пока не слягут. Показатель – это бездетность, мужское репродуктивное здоровье ухудшается».

- «Есть телефоны доверия для женщин, там работают психологи и гинекологи, консультируют женщин по вопросу репродуктивного здоровья. Такие же консультации и тренинги, курсы нужны для мужчин, все должно быть анонимно, чтобы мужчины могли проконсультироваться, задать свои вопросы и были грамотными».

- «Много говорят о гендерном неравенстве, о правах женщин, а о правах мужчин забывают. В кризисных центрах для мужчин оказывать им поддержку, как преодолевать жизненные трудности, обучать их, информировать по всем направлениям, включая репродуктивное здоровье, это должно работать системно, разделяя проблемы по разным структурам».

- «В странах, где есть семейные врачи, заболеваемость среди мужчин низкая. Семейные врачи должны рассказывать о репродуктивном здоровье. Профилактики болезней нет, люди приходят только в тяжелом состоянии или с болезнями хронического характера. Общая профилактика должна быть на государственном и системном уровне. В наших медицинских страховках ввести обязательный полный медосмотр один раз в год, нужно поднимать уровень осознанного отношения к своему здоровью».

Осведомленность мужчин и женщин о влиянии родителей на пол будущего ребенка

В ходе опроса всем респондентам (мужчинам и женщинам) задавался вопрос: «По вашему мнению, от кого зависит пол будущего ребенка – от отца или матери?». Большинство мужчин (62%) и женщин (55%) разделяют мнение, что пол будущего ребенка зависит от обоих родителей в равной степени. Вместе с тем среди женщин (30%) больше, чем среди мужчин (20%), распространены ответы «от отца» – данный ответ является верным, поскольку пол будущего ребенка определяется в процессе слияния женской и мужской половых клеток: яйцеклетки и сперматозоида. При этом женщина передает будущему ребенку только X-хромосому, а мужчина может передать либо X, либо Y. Если передаст X, то будет девочка, если Y – мальчик. Вероятность зачатия как девочки, так и мальчика составляет 50%.

В целом 14% мужчин и 10% женщин затруднились ответить на данный вопрос (рисунок 80).



Рисунок 80. Распределение ответов на вопрос «По вашему мнению, от кого зависит пол будущего ребенка - от отца или матери?»

Отцовские монородительские семьи, в которых отцы воспитывают несовершеннолетних детей: их проблемы и потребности

В опросе приняли участие 96 одиноких отцов. Это мужчины, которые самостоятельно воспитывают несовершеннолетних детей. Они остались одни по разным причинам: 29% из них вдовцы и 71% разведены, но дети в силу различных обстоятельств остались жить с отцами. Следует отметить, что одинокие отцы – это малочисленная социальная группа по сравнению с одинокими матерями. В то же время это менее контактная группа, одинокие отцы неохотно соглашались принять участие в исследовании. Многие из них отказывались от опроса, несмотря на конфиденциальность сбора данных.

Выборка репрезентирует одиноких отцов в разрезе социально-демографических признаков:

- Возраст – средний возраст 40 лет (Std.dev. 9), минимум 21 год, максимум 60 лет.
- Этничность – 55% казахи, 38% – русские и около 7% представители других национальностей.
- Вероисповедание – 53% исповедуют Ислам, 33% – Православие, 13% – атеисты и один мужчина исповедует другую религию.
- Уровень религиозности – 7% сильно религиозные, 44% – религиозны в некоторой степени, 25% – средний уровень религиозности, 13% – скорее нерелигиозные и 10% – совсем не религиозны.
- Уровень образования – 13% имеют среднее образование, 47% - среднее специальное, 5% – незаконченное высшее, 34% – высшее и один мужчина (1%) имеет ученую степень.
- Условия проживания – большинство (75%) проживают в благоустроенных квартирах или домах, каждый пятый (20%) живет с детьми в частично благоустроенных квартирах и домах, 5% проживают в неблагоустроенных частных домах. В целом 55% одиноких отцов являются собственниками жилья, в котором проживают.
- Материальное положение домохозяйств одиноких отцов значительно не отличается от данных по всей выборке, но в то же время смещено в сторону материальных затруднений: 4% находятся в крайне затруднительном материальном положении, поскольку денег не хватает даже на питание; 19% отметили «на питание денег хватает, но покупка одежды вызывает серьезные проблемы»; 40% ответили «купить сейчас телевизор, холодильник или стиральную машину было бы трудно»; 20% выбрали ответ «денег вполне хватает на крупную бытовую технику, но мы не могли бы купить машину»; 10% – хорошее материальное положение, «наших заработков хватает на все, кроме таких дорогих приобретений, как квартира/дом»; и 3% не испытывают материальных трудностей – это ответы «материальных затруднений не испытываем. При необходимости могли бы приобрести квартиру».
- Состав домохозяйства – большая часть одиноких отцов проживают одни со своими несовершеннолетними детьми. Около трети (35%) монородительских отцовских семей отметили, что с ними проживает бабушка – мама одинокого отца, еще почти каждый пятый (19%) отметил, что с ними живет дедушка – отец одинокого папы. Еще 10% отметили, что с ними живут другие родственники.
- Социально-профессиональный статус и основной доход – только трое (3%) одиноких отцов временно не работают, все остальные заняты в различных сферах деятельности. Соответственно большинство (88%) одиноких отцов являются

основными добытчиками в своих семьях, 5% отметили, что основной доход вносят родители одиноких отцов, по 3% отметили о получаемой государственной поддержке (пособия, пенсии) и что взрослые члены домохозяйства в равной степени вносят финансы в общий бюджет семьи.

Ответы одиноких отцов значительно не отличаются от ответов выборки семейных мужчин – все представленные в отчете результаты опроса справедливы и для одиноких отцов. Основным отличием является то, что они больше вовлечены в воспитание и заботы о своих детях. В этом им хорошо помогают близкие родственники.

В то же время исследование выявило, что одинокие отцы больше подвержены стрессам и депрессиям, чем мужчины, состоящие в браке. Об этом свидетельствуют следующие результаты:

Несмотря на то что большинство мужчин, состоящих в браке (81%), и (68%) одиноких отцов ответили, что никогда не испытывали депрессию, каждый третий одинокий отец (32%) хоть иногда испытывает депрессию, среди мужчин, состоящих в браке, таких меньше – почти каждый пятый респондент (19%) ответил, что сталкивался с депрессией за последние 12 месяцев (рисунок 81).

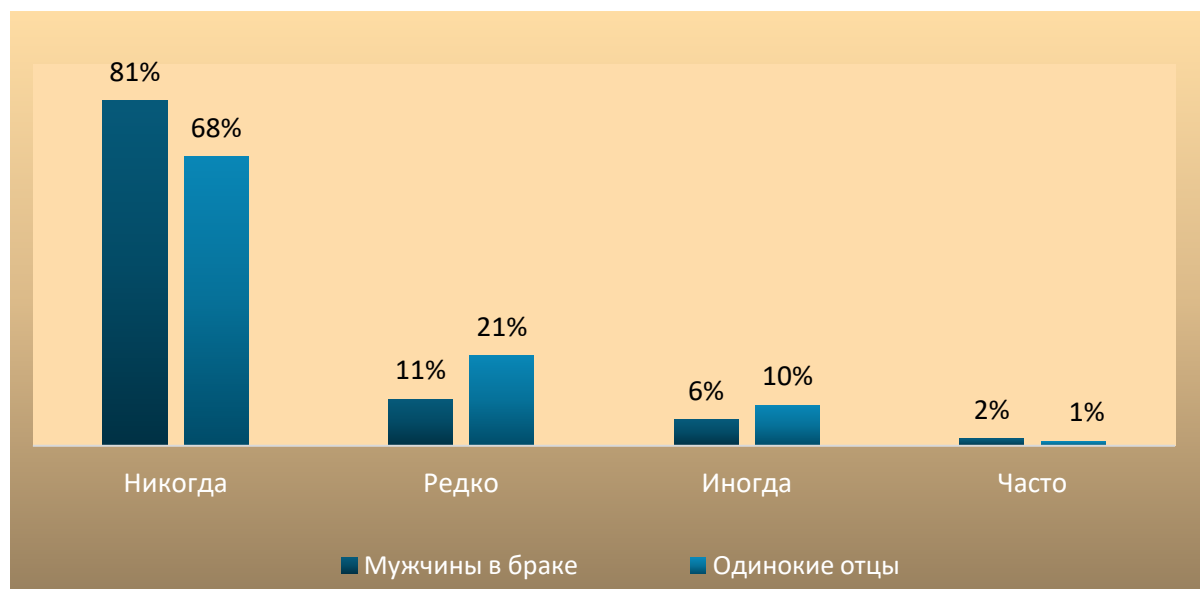


Рисунок 81. Распределение ответов на вопрос «Как часто в течение последних 12 месяцев с вами случалась депрессия?»

Аналогичная ситуация при ответе на вопрос о стрессах, большинство мужчин, состоящих в браке (68%) и одиноких отцов (55%) не сталкивались со стрессом за последние 12 месяцев. Соответственно среди одиноких отцов больше тех мужчин, кто хоть иногда (сумма ответов «редко», «иногда» и «часто») подвергались стрессу за последний год (45%), чем среди мужчин, состоящих в браке (32%) (рисунок 82).



Рисунок 82. Распределение ответов на вопрос «Как часто в течение последних 12 месяцев с вами случался стресс?»

При изучении материалов интервью выяснилось, что у одиноких отцов наблюдается ряд проблем, которые взаимосвязаны и являются причиной или следствием друг друга. Два основных и более распространенных блока проблем: психологические, связанные с переживаниями о различных аспектах своей жизни, и материальные, зачастую возникающие в монородительских семьях.

Психологические проблемы появляются по причине сложившихся обстоятельств в жизни мужчин, связанных с переживаниями о потере супруги или разводом. Также они связаны с возникнувшим одиночеством в личном плане. Мужчинам трудно найти спутницу жизни – в интервью одинокие отцы отмечали, что у них вызывает беспокойство, как женщина будет относиться к его детям, поэтому они затрудняются вступать в отношения.

Материальные проблемы возникают не во всех монородительских семьях, тем не менее данная категория семей более уязвима в плане материального обеспечения, поскольку бюджет домохозяйства складывается только из дохода отца, тогда как в семьях с двумя родителями зачастую доходы вносят оба партнера. Из-за возникших материальных проблем одинокие отцы вынуждены больше работать и соответственно меньше времени уделяют своим детям.

Одиноким отцам осознают, что их детям не хватает материнского, женского внимания и заботы. Особенно это актуально для их дочерей, которые не видят женской модели поведения, которая передается от матери к дочери. Как уже отмечалось выше, для одиноких отцов важную роль играют близкие социальные связи, а именно помощь матерей, отцов, сестер, братьев. В таких расширенных семьях дети получают женскую заботу от бабушек и тетей.

Глубинные интервью продемонстрировали, что одинокие отцы осознают ответственность за своих детей, большинство из них понимают, что на них лежит двойная ответственность. Соответственно сложившиеся обстоятельства заставили мужчин пересмотреть свои ценностные ориентации и жизненные приоритеты, и если раньше многие из них вели разгульный образ жизни или безответственно относились к

своим детям, то став одинокими отцами, они изменились, стараются обеспечивать своих детей всем необходимым, чтобы те не чувствовали себя обделенными.

Также интервью продемонстрировали, что мужчины из категории одиноких отцов не желают, чтобы по отношению к ним общество выражало жалость либо из жалости кто-то старался им помочь. По мнению одиноких отцов, они не нуждаются в жалости, подобные проявления сочувствия унижают их и их детей, чего они не могут допустить.

Результатом качественного исследования является спектр мнений и высказываний по теме проводимого исследования, на основе которых и делаются выводы. Ниже представлены результаты глубинных интервью с одинокими отцами. Ознакомившись с данными высказываниями, можно сделать дополнительные выводы и заключения, что поможет лучше понять объект исследования и сформулировать соответствующие рекомендации по поддержке одиноких отцов и монородительских семей в целом.

- *«Денег ни на что не хватает, каждый месяц выбираешь – взять продукты или на одежду потратить, решаем проблемы по мере их поступления. Я целый день на работе, дети остаются одни целыми днями, но они серьезные и спокойные девочки. Иногда прошу и обращаюсь к соседям за помощью, но стараюсь меньше людей беспокоить. Я в состоянии все на себе тащить, сам и тащу. По дому бывает много хлопот, нахожу время и приходится успевать. Поздно прихожу и кушать начинаю варить, варю казан на 5 л, на два-три дня сразу. Еще обязательно готовлю кашу, себе кушать с собой беру на работу, а им хватает на обед. Они сами разогревают еду. Всегда на связи, если хотят поиграть на улице. Девчонки помогают сейчас в уборке дома, старшая полы мыть и стирать научилась. Мы так живем три года. Когда они были поменьше, то я просто с ума сходил, на свой страх и риск оставлял одних, и весь день переживал, и меня трясло. Потом они в садик пошли. Сам садик был бесплатным, а еда платной. Их нужно одеть, в последнее время вообще не покупаю, люди дают хорошие вещи, добрых людей много».*
- *«Столкнулся с проблемой в садике – вши. Сказали, отец-одиночка, и дома неблагополучно. Я был в шоке от того, что меня хотели оговорить. У моих девочек все поглажено, постирано. В садике девочки постоянно болели, пришлось забрать их. Я тогда был самозанятым и всегда предупреждал, прежде чем к работе приступить, что у меня двое детей, и я один воспитываю, и люди шли навстречу».*
- *«С кем общаюсь, с теми и делюсь своими проблемами. Есть у меня близкие, но у них свои проблемы, все в кредитах и в долгах. Рады бы помочь, но нужно свои дела разгрести. Есть один знакомый, тоже одинокий папа, он один воспитывал ребенка. Он сидел с ним дома, а жена запила и загуляла. Мы перезваниваемся с ним время от времени».*
- *«Постоянно приходится чем-то жертвовать, и чаще всего своими личными интересами. Одному очень тяжело».*
- *«Чем моложе хочешь найти партнершу, тем выше у нее запросы. Я ищу спутницу жизни, которая примет меня с двумя детьми, но это очень большая проблема. Нужно иметь хороший стабильный заработок, это как аксиома. У меня еще такой возможности нет».*
- *«Маму ждать нереально, сколько можно ждать, жизнь закончится. Мне кажется, что господь продлевает мне дни, чтобы девчонок поднял. Смотрю*

философски, если жив, то есть определенная миссия, и ты должен ее выполнить, я ее выполняю. На данный момент есть женщина, общаемся временами, все идет хорошо Серьезных отношений нет, просто я одинокий, и она одинока. Отдушина, мужчине без женщины никак, а женщине без мужчины грустно, интересы совпадают, друг друга понимаем. Предложений соединится не обсуждали. С другой стороны, дочкам не хочу другую маму. Они с мамой общаются. Видят, что мама есть, а папа с другой тетей. Не хочу им врать и показывать плохой пример, старшей говорю, что мамы нет, а что у нас с другой тетей, они не должны знать. Я ругаю жену за ее обещания приехать, три года обещаний. Она в прошлом году вообще на год пропала, отключилась от всех видов связи. Пытался найти через ее родственников, делают вид, что никто на русском не понимает, я с ума сходил, а потом появилась, как ни в чем не бывало, говорит, проблемы были. Это третья женщина, с кем сожительствовал. От второй официальной жены есть дочь, они сейчас в Германии живут, мы переписываемся, дочь 1988 года рождения. А с самой старшей дочерью, 1987 года, от первой жены, никогда не общался, только видел, когда родилась. Тогда мне никто не нужен был, и я сказал, на меня не рассчитывайте, я папа никакой. У меня был убойный образ жизни, ни к чему серьезно не относился. Со старшей дочерью не общались до 2010 года. У нее дети и семья. Она меня узнала на ярмарке, где торговала. Я прошел мимо, не поздоровавшись, не узнал ее. Потом она в интернете написала сообщение, что прошел и не поздоровался. Вижу, моя дочь пишет, и так стыдно стало, пришел к ней и извинился, так и познакомились. Она сама пошла на контакт, и теперь общаемся. Я рад, что она меня не вычеркнула из своей жизни, признает своим отцом. Дети, которых нутром почувствовал в зрелом возрасте, они сейчас у меня на руках, я единственный у них и чувствую всю ответственность».

- «У них разная модель поведения: у мальчика должен быть стержень, а у девочек женская модель поведения. Папа не даст дочке то, что может дать женщина. Пока они маленькие, все впитывают, а как начнут взрослеть, понимать и осознавать все, то будут стесняться элементарно».

- «Я как мужчина не могу объяснять и рассказывать женские дела и особенности, так будет неправильно. К примеру, я мою дочек до сих пор, они уже сами научились мыться, но все равно контролирую и прививаю гигиену. Мальчики – это мальчики, а девочки – это девочки, разные планеты, и отец всегда должен быть у всех. Если у мальчика нет папы, то он все равно ищет себе наставника и учителя».

- «Неудобно рассказывать, допустим, друзья спрашивают, женат ли я или нет, узнают, что у меня дочка дома, почему не с мамой, говорю, мы сами живем, и для них это как-то дико. Типа ребенок должен с мамой остаться. И начинают расспрашивать, а ответить ничего не могу, для меня это обычное дело. У сестры дочка два годика, моя дочь с ней играет, воспитывает, говорит, что нельзя, что можно, нянчится с двоюродной сестренкой. В выходные иду к сестре, у них дом строим, там помаленьку работаю, дочка со мной ходит помогать. Вчера я начал прокладывать канализационную трубу, она спрашивает, зачем и куда, почему так, объясняешь как взрослому человеку. Сейчас возраст такой, много вопросов, и ей ответы нужны. Стирку сам делаю, стиральная машина-автомат все решает. Когда ей что-то нужно купить из вещей, то даю деньги племяннице, она выбирает для нее или апашка помогает».

- «Бывшая жена чуть ли не каждый месяц место локации меняла, это очень сильно раздражало. Жила то у одних друзей, то у других, то у родственников.

Меня напрягало, что мой ребенок в разных местах жил, было неприятно. Мы договорились с бывшей женой, что дочь общается раз в месяц с ней, пока маленькая, у меня поживет до двух лет, потом в садик отдадим, и будет с матерью жить. Но у нее ничего не изменилось, она жила в разных местах, предложил, чтобы дочка жила со мной, пока подрастет. У моего братишки друг рекомендовал пойти к медиатору. А я даже слово такого не знал. Мы заключили медиативное соглашение через медиатора, что ребенок будет проживать с отцом, и алиментов не требую, что содержать буду сам и не стану препятствовать матери в общении. Ребенок со мной, и я на алименты не подаю, себя защитил, чтобы через 10 лет не говорила, что растила ребенка одна, а я не помогал. Вдруг ее заклинит, себя обезопасил. Вздыхнул спокойно, когда сделал это. Бывшая жена не сразу согласилась, боялась, я ей долго объяснял. Говорила, что доверяет мне, я сказал, не надо твоего доверия, давай заключим договор. Почитаешь договор, тебе объяснят, и решим на этом».

- «Хотел серьезных отношений с женщинами, но не получается. Некоторые считают ребенка балластом, я не могу с этим согласиться. Я ведь в той же шкуре, что и одинокие матери, а они не считают своего ребенка балластом. Меня напрягает, как к моей дочке будет относиться другая девушка. Честно хотел жениться, буквально полгода назад, но расстались. У нее ребенок и у меня ребенок, но не получилось. Неприятно было, потом она с бывшим мужем сошлась. Для себя решил об этом не думать».

- «Родственники помогли и сидели с дочкой, потому что я работал четыре года сутки через трое на заводе оператором, и невозможно было брать больничные. Сутки работал и трое суток отдыхал, зарплаты хватало, но отношение изменилось на работе и пришлось уйти. Была достаточно стабильная и хорошая зарплата, нормальный оклад средний и плюс еще подработки, таксовал».

- «Если есть какая-то помощь, хоть родители помогают, то это хорошо, а если один, то это тяжелее. Допустим, нужно уехать в другой город на день-два, чтобы заработать, и могу спокойно оставить у родителей. Если бы их не было, я не знаю, с кем бы оставил свою дочку. Я бы ни с кем бы не оставил, просто не поехал бы. Самому лично развиваться или на хобби вообще нет времени, особенно последний год, даже отдыхать не ездим. Дочку отправил с племянницей, деньги дал, они могут сходить в бассейн, на аттракцион. Сам в основном работаю и вовсе не отдыхаю».

- «В начале было тяжело дома находиться, я постоянно уходил, пугала неизвестность, что будет и как справляться. А сейчас привык, все хорошо. Нет выбора, это как обыденность, как утром встаешь и зубы чистишь, такое твое состояние одинокого папы. Ни с кем не делюсь о своих жизненных проблемах, сейчас вот только с вами. Я не помню, когда последний раз разговаривал на тему ребенка и что мне тяжело. Если это говоришь, то вызываешь у человека жалость. Мне не нравится, когда меня жалеют. Иногда восхищаются, молодец, сам ребенка воспитывает, но все равно это неприятно».

- «Надо ей уже мать искать, девочку воспитывать, она сама начала уже все делать, большой становится. Девочка нежная, пацан мужественней, а тут не накричишь, ничего не сделаешь, не скажешь. Только забота и любовь. Если прикрикнешь, она начинает плакать. Потом сидишь как дурак и жалеешь, успокаиваешь – хочешь пиццу или роллы, поехали в магазин съездим. Так и проходят обиды – куда-нибудь выезжаем и просит– экешім, купи».

- *«Дочка была почти взрослая, она как-то понимала про развод. Я не запрещал, она созванивалась с мамой, и мать могла в любой момент приходиться к детям. Сын немножко переживал, бывало, ходил к ней с ночевкой. Но тоже особо серьезно не воспринимал. Потом все выровнялось, ушло... Дети со временем приняли всю ситуацию, дочка сразу все поняла, она была студенткой колледжа, училась платно на бухгалтера. Я сам оплачивал ее учебу. Хотя и было непросто в моральном плане, что у нас семья разошлась, мы с этим справлялись. Других серьезных проблем не было».*
- *«Считаю, что должны быть отец и мать для полноценного развития детей. Сейчас чувствую, что моему пацану не хватает матери, но он мне не показывает ничего. Я стараюсь делать так, чтобы дети не чувствовали ни в чем ущемления, они никогда у меня грязными не ходили. Если один день вещи одевали, то вечером все стираю, особенно летом надо чаще стираться».*
- *«Для меня сейчас сын не как сын, а как друг, с ним можно посекретничать и пообщаться. Я не считаю себя идеальным отцом, хотя стараюсь им быть. Забочусь, стараюсь сыну никогда ни в чем не отказывать. Даже иногда бывает, нет возможности выйти на природу, но если он хочет шашлыка, мы все бросаем и идем. С ним сидим и шашлык кушаем, он сок пьет и говорит, хочешь бокал пива выпить. Я говорю нет, еще не дошел, при детях не пью. Во всем поддерживаю его, просто такое ощущение, если я ему сейчас в чем-то откажу, он начнет думать, если была бы мама, может быть, было бы по-другому. Этого я боюсь. Иногда мне братишка говорит, ты ему все позволяешь, все для него делаешь, балуешь. Я считаю, тогда ради чего мне жить вообще!»*
- *«Женился в 23 года, поначалу нормально было. Прожили 10 лет, а сейчас один воспитываю детей. Просто поругались, и жена вещи собрала и ушла, а потом замуж вышла. Вот так все оставила и ушла, так просто. Детям я говорил, что мама уехала в командировку. Сейчас старшая уже выросла и понимает все. Никто не общается с мамой, ей все это не нужно, хотя я не лишал ее родительских прав. Алименты с нее не получаю, сам кормлю детей, мне от нее ничего не нужно. Ушла и все... Я сильно не расстраивался, продолжал работать, няню нанял. Сейчас старшей дочке 12 лет, она кушать готовит. Няня сидит с ними каждый день, когда я на работе, с 9:00 до 18:00, ей ежедневно плачу по 3000 тенге. Последняя няня уже пять месяцев работает, другие приходили, но не нравились, детей ругали. Этой няне сказал, чтобы дома было чисто, дети сыты и одеты были. Она все это поняла, дома чисто, и дети под присмотром. Дочки нормально относятся к няне, привыкают, старшая все понимает и знает, младшие общительные и не капризные. С кем-то снова сойтись – нет доверия, настроения, да и желания нет. На данный момент вообще не рассматриваю женщин как жен, лучше няню. В чем причина, что жена ушла, не знаю, может, я ее не устраивал, и поэтому к другому ушла. Даже толком не разговаривали, она просто взяла вещи и ушла. Она не работала, дома сидела, но мы не были официально зарегистрированы».*
- *«Смотрю, кому и что надо, в определенное время беру выходной день и еду на базар, покупаю. Старшая сама себе выбирает и для средней дочери, а на младшую на глаз знаю, что ей надо. Игрушки они сами выбирают, особенно младшая. Когда в магазин заходим, весь магазин обходит. Я умеренно строгий папа, я их практически не ругаю, они все понимают с полувзгляда. Все работы по огороду в основном сам делаю, серьезных навыков у детей еще нет. И я их не заставляю».*
- *«Если девочки болеют, то сразу из поликлиники медсестру вызываю, они приходят и помогают. В больницу мои детки ни разу не ложились, дома болели,*

тогда я на работу не ходил и сидел с ними, отпрашивался. На работе знают, что я сам воспитываю детей. Оплата идет по факту мытья машин, не работал – и нет заработка. Но начальству нет дела до моих проблем, особой помощи и поддержки не было и нет».

- *«Пока еще силы есть работать, сам обеспечиваю детей. Есть домашнее хозяйство. Никакой помощи и пособий я не получаю, не нуждаюсь. В школе знают, что я один воспитываю детей, они предлагали поддержку, но я отказался. Все разговоры и вопросы о маме я пресекаю, ее нет и все. С детьми не обсуждаю такие вопросы, не разговаривали, лично сам не люблю на эту тему общаться. Они знают, что я ничего не буду говорить. Старшая как-то спрашивала, я просто сказал, что мама уехала и все, не знаю, куда».*

- *«Я ничем не жертвую, на все хватает времени. Хобби и интересов особых нет. Не люблю рыбалку, с друзьями раньше общался, но после того, как жена ушла, перестал с ними встречаться, сейчас только детьми занимаюсь. У меня нет времени, а они любят выпить, посидеть. Я могу выпить немного только по праздникам, не водку, а пиво, курить начал после ухода жены».*

- *«Думал, как буду детей воспитывать и растить. Есть знакомый парень, которого девушка бросила, и он начал пить. Тут главное руки не опускать. У некоторых нет силы воли, если жена ушла, то жизнь закончилась. Можно бухать, а о детях не думают. Меня обстоятельства сделали сильным, я не один остался, есть девчонки. Если уйду с головой в переживания, тогда кто будет смотреть за детьми. Они не дадут мне голову опустить. После того, как жена ушла, от них получаю радость. Домой приходишь, все втроем бегут ко мне и кричат: «Папа пришел!». Получаю удовольствие, когда что-нибудь покупаю им в магазине. Не хочу никого просить, и даже соседей, чтобы за девчонками присмотрели. Поэтому няню нанял. Лучше заплатить ей, и она будет смотреть за детьми».*

Отдельные эксперты в ходе интервью отметили необходимость поддержки одиноких отцов, которые сами начали объединяться и делиться опытом: *«Мужчины по разным причинам становятся одинокими отцами, например, во многих ситуациях мамы могут умереть во время родов. Таким отцам в аэропорту негде поменять подгузники детям или их покормить. Сейчас одинокие отцы стали объединяться в общественные организации и движения. Там у отцов схожие проблемы, например, многие не знают, в какую школу отдать детей, какой детский садик лучше. Одинокие отцы после развода становятся ответственными, они сами все решают, и при этом успевают работать и воспитывать детей. Один мужчина рассказывал, что до развода не понимал, как мало времени уделяет детям. Многие мужчины не думают о детях, они на работе, а после работы нет сил или заняты собой».*

В ходе экспертных интервью был затронут вопрос о воспитании молодых парней, мальчиков для будущей семьи. Мнения экспертов однозначно – надо воспитывать их ответственными.

- *«Детей надо учить, что быть семейным человеком – означает брать на себя ответственность. Мы должны учить детей уважать себя, свой выбор, свою семью. Мы должны внедрить и вкладывать в них семейные, национальные ценности, только тогда они будут достойными гражданами своей страны. Все упирается в уважение и самоуважение. Самое главное в жизни – это семья, если в семье нет нравственных устоев, то семья быстро может обрушиться».*

- «Учителя в школе тоже должны заниматься воспитанием. Ребенку нужно воспитание и дома, и в школе, должна быть целостная система воспитания».
- «Должна воспитывать семья, а государство только поддерживать семью. В семье каждый должен быть примером: родители должны показывать, как они уважительно относятся друг к другу, вместе преодолевают трудности. В доме должны звучать только хорошие слова, ведь ребенок все впитывает. Если родители идиоты, тогда и дети вырастут идиотами».
- «Надо приводить детей в спорт и к трудовому воспитанию, через хобби развивать у детей их способности. Мужчины должны быть защитниками».
- «Родителям надо развивать потенциал ребенка, в дальнейшем он будет зарабатывать на этом. Во многих семьях есть иждивенцы, они во всех своих неудачах винят государство. Дети, выросшие в иждивенческой семье, тоже будут такими. Они не будут сами зарабатывать на жизнь, они только будут просить у государства. Мужчины, которые не смогли сохранить и обеспечить свою первую семью, начинают строить следующую. Надо воспитывать ответственность в мужчинах, чтобы они не теряли мужской стержень, сохраняли свою честь и держали слово».
- «Собственный пример очень важен. Родители на личном примере должны воспитывать детей, а не говорить одно, а делать по-другому. Заботиться надо не только о материальном, но и о духовном, нравственном мире ребенка».
- «С начала нам надо воспитывать себя, а потом только детей, мальчиков. Мужчина, который смог воспитать себя, сможет воспитывать своих сыновей. Если они увидят нашу ответственность, то и сами станут ответственными. Государство должно пропагандировать картину хорошей семьи, а отцы должны быть примером для своих детей».

Социально-демографические аспекты семей

В данном отчете представлены результаты исследования, объектом которого являются мужчины и женщины, состоящие в браке и воспитывающие несовершеннолетних детей, а также одинокие отцы – мужчины, самостоятельно воспитывающие несовершеннолетних детей. В остальном выборка репрезентирует различные категории населения в разрезе возраста, этнического признака, уровня образования, типа поселения, вероисповедания, уровня религиозности, социально-профессионального статуса и материального положения домохозяйств – об этом свидетельствуют социально-демографические характеристики участников исследования.

Результаты опроса подтвердили, что женщины выходят замуж в более раннем возрасте, чем мужчины: средний возраст вступления в брак среди женщин равен 22,4 года, среди мужчин – 24,5 лет. В среднем около 13% супружеских пар состоят в партнерском союзе, то есть в незарегистрированном официально браке. Большинство казахстанцев (64%-66%) начинают семейную жизнь, официально зарегистрировав свой брак, почти каждая десятая семья (9-11%) начинают совместную жизнь без официальной регистрации. Исследование показало, что почти каждый пятый брак (20%) в нашей стране начинается с обычая похищения невесты, при этом в большинстве случаев (18%) это происходит по обоюдному согласию сторон. Вместе с тем около 2% казахстанских семей начинают свою совместную жизнь с обычая похищения невесты без ее согласия. Обычай похищения невест чаще распространены в селах, чем в городах.

В целом доминирующее большинство мужчин (87%) и женщин (89%) принимают самостоятельное решение при вступлении в брак. В то же время почти каждый десятый брак совершается в угоду третьих лиц, чаще всего это родители. Создание семьи по настоянию родителей чаще распространено среди мужчин (9%), чем среди женщин (3%). Об этом также свидетельствуют ответы женщин, так, 3,3% респонденток отметили, что вышли замуж по настоянию родителей жениха, среди мужчин таких респондентов 0,7% (женились по настоянию родителей невесты). Также среди женщин в два раза больше ответивших, что создали семью по настоянию жениха (1,4%), среди мужчин ответили о женитьбе по настоянию невесты на уровне 0,7%.

Исследование показало, что несмотря на то что большинство опрошенных (64% мужчин и 57% женщин) отметили, что являются собственниками жилья, в котором проживают, значительная часть семей не имеют собственного жилья. Это отметили 36% мужчин и 43% женщин. Почти каждая десятая семья находится в затруднительном материальном положении – на питание денег хватает, но покупка одежды вызывает серьезные проблемы – это отметили 14% женщин и 12% мужчин. Еще около 5% домохозяйств испытывают крайнюю нужду – денег не хватает даже на питание. Данную самооценку дали 5% женщин и 3% мужчин.

Взаимоотношения в родительской семье мужчин и женщин

Исследование показало, что в большинстве семей опрошенных респондентов (90%) были уважительные взаимоотношения между родителями, либо между матерью и мужчиной, который жил в семье. Изучая модели поведения по домохозяйству отцов,

отчимов, дедушек, дядей и старших братьев, следует отметить, что в основном мужчины в родительской семье заботились о детях и покупали продукты, реже помогали детям делать уроки и готовили еду, менее всего мужчины помогали в уборке по дому и стирке одежды. В вопросах расходования семейного бюджета принимали участие оба родителя в равной степени – такова была модель поведения в родительских семьях значительной части участников исследования.

Результаты исследования продемонстрировали, что наблюдаются гендерные различия во влиянии на формирование личности: на женщин наибольшее влияние оказывают их матери (61%), на мужчин – их отцы (43%). В то же время на значительную часть мужчин оказывают влияние их матери – это отметили 38% мужчин, на влияние отцов указали 20% женщин. По 2% респондентов отметили, что на них повлияли оба родителя в равной степени, также по 2% мужчин и женщин считают, что на становление их как личностей не было оказано влияния со стороны близких. Остальные респонденты отметили, что на них наибольшее влияние оказал кто-либо из ближайшего окружения: бабушки, дедушки, тети, сестры, братья.

В семейных взаимоотношениях мужчины более склонны ориентироваться на своих родителей, нежели на другие примеры или советы. Женщины, помимо своих родителей, ориентируются и на другие примеры из числа близкого окружения. Также женщины более склонны следовать советам современных психологов или блогеров. Об этом свидетельствуют ответы респондентов: модели родительских семейных взаимоотношений являются примером для построения собственных отношений с супругами для большинства мужчин (66%) и женщин (70%). Немалая часть женщин (26%) и мужчин (19%) ориентируются на взаимоотношения родителей своих супругов. Почти каждый пятый респондент (17%-18%) отметил, что нет примеров семейных взаимоотношений и никаких принципов они не придерживаются.

Исследование продемонстрировало, что по мнению доминирующего большинства женщин, основными характеристиками идеального отца являются: надежный, любящий свою семью и трудолюбивый. А согласно мнения большинства мужчин, основными характеристиками идеальной матери являются: заботливая, добрая и любящая свою семью. Таким образом, отцу следует быть надежным для своей семьи, а матери – заботиться о своей семье.

Отношение к гендерному равенству

Исследование продемонстрировало, что отношение мужчин и женщин к вопросам гендерного равенства неоднозначно, несмотря на то что большинство мужчин поддерживают концепцию гендерного равенства, несогласных с некоторыми взглядами больше среди мужчин, чем среди женщин. Анализ в разрезе социально-демографических признаков показал, что среди мужчин наблюдаются значимые различия в уровне религиозности и уровне образования. Мужчин, не согласных с тем, что женщины должны иметь одинаковые с мужчинами права и возможности, и в целом не согласных с вопросами гендерного равенства, больше среди определивших себя как «сильно религиозные» или «религиозные в некоторой степени», также среди мужчин со средним или ниже уровнем образования. В целом среди всех респондентов (мужчин и женщин) по ряду утверждений гендерного равенства наблюдаются различия по типу поселения и в разрезе регионов.

Обращает на себя внимание, что по результатам исследования почти каждый пятый мужчина (21%) разделяет мнение, что женщина должна терпеть насилие, чтобы сохранить свою семью. Среди женщин тоже есть согласные с данным мнением (9%), но их в два раза меньше, чем среди мужчин. Также согласных с данным утверждением

больше в селах (21%), чем в городах (12%); больше в городе Шымкент (38%), в Туркестанской (43%) и Атырауской областях (30%).

Несмотря на то что большинство мужчин (67%) и женщин (81%) разделяют мнение, что в Казахстане права и возможности у мужчин и женщин равны, большинство мужчин (68%) и женщин (83%) считают, что в нашей стране необходима дальнейшая работа по достижению равенства женщин и мужчин.

Взаимоотношения в настоящей семье

По результатам опроса, большинство мужчин (98%) и женщин (95%) отметили, что у них хорошие взаимоотношения с супругами. При этом мужчины (54%) значительно чаще, чем женщины (41%), отмечали очень хорошие взаимоотношения с супругой. Женщины, оценивая взаимоотношения со своими супругами, чаще ставили оценку «хорошие» (53%), мужчин с такой самооценкой на 10% меньше. Можно предположить, что такая высокая оценка взаимоотношений связана с тем, что супруги обсуждают друг с другом свои жизненные проблемы – большинство семейных пар (60%-63%) обсуждали друг с другом разные вопросы на ближайшей неделе, остальные супруги также с различной частотой разговаривают друг с другом о своих проблемах.

Чаще всего основным «кормильцем» семьи, то есть лицом, которое обеспечивает основной доход в домохозяйстве, является мужчина. Это отметили 58% мужчин и 51% женщин. Почти в каждой третьей семье наблюдается равный вклад супругов в обеспечение основного дохода в домохозяйстве: ответы 33% мужчин и 37% женщин. Мужчины в два раза меньше, чем женщины, отвечали, что основной доход в домохозяйстве обеспечивает супруга: 4% мужчин ответили, что доход в основном обеспечивает супруга, и 9% женщин ответили, что в основном они сами обеспечивают основной доход домохозяйства.

Почти в каждой четвертой семье (25%-26%) кто-либо из супругов испытывают стресс или депрессию из-за отсутствия достаточной работы или дохода. Вместе с тем почти в каждой четвертой семье (23%-24%) кто-либо из супругов испытывает стресс или депрессию из-за того, что у них слишком много работы. В целом наблюдаются гендерные различия в стабильности занятости супругов: мужчины больше ощущают стабильность в ситуации с работой или трудоустройством, чем женщины, это отметили 85% мужчин и 71% женщин. Опрос показал, что среди мужчин (91%) больше, чем среди женщин (86%), тех, кто положительно относится к статусу занятости своих супругов, несмотря на то, работают они или нет. Соответственно среди женщин (12%) больше, чем среди мужчин (7%), недовольных статусом занятости своих супругов.

Исследование показало, что при ведении семейного бюджета решения зачастую принимаются супружескими парами совместно. В то же время, при малозатратных покупках (еда, одежда) зачастую решение принимают женщины, при более затратных приобретениях (бытовая техника, мебель, машина, квартира, дом) часто решение принимают мужчины.

Наиболее распространенными критериями, характеризующими идеального супруга, по мнению женщин являются: заботливый, любящий и добрый. Обращает на себя внимание тот факт, что в тройку основных характеристик идеальных жен вошли те же параметры, но в другой последовательности, то есть по мнению большинства мужчин идеальная супруга – это любящая, заботливая и добрая. Таким образом, для женщин первоочередным является, чтобы супруг был заботливым, а для мужчин – чтобы супруга была любящая.

Проблемы в семейной жизни отметили: каждая пятая женщина (20%) и почти каждый третий мужчина (30%). Самыми распространенными являются проблемы

материального характера, то есть финансовые. Это нехватка средств на удовлетворение различных потребностей, частое повышение цен и как следствие – кредиты. Некоторые респонденты отмечали наличие нескольких кредитов в семье, на погашение которых уходит большая часть семейного бюджета, в итоге такие семьи оказываются в затруднительном материальном положении.

Менее распространенными, по сравнению с проблемами материального характера, но тем не менее наблюдаемыми в некоторых семьях оказались проблемы взаимопонимания между супругами и жилищные проблемы, а именно отсутствие собственного жилья.

Эксперты предложили различные меры для поддержки семей в решении их проблем. По мнению экспертов, необходимо периодически проводить исследования семей, чтобы отслеживать ситуацию и понимать, в чем необходимо предоставлять помощь, при этом необходим дифференцированный подход, то есть изучать каждую семью. Также эксперты предложили проводить информационные кампании по укреплению семейных ценностей. Данные мероприятия должны проходить онлайн или в социальных сетях. Вместе с тем необходимо проводить образовательные мероприятия, тренинги, обучение в школе, где молодым людям, семейным парам расскажут о правах человека, гендерном равенстве, недопустимости насилия, семейных ценностях, об ответственном родительстве и ответственности взрослых детей за своих родителей.

Оценка женщинами степени вовлеченности мужчин в семейную жизнь

Результаты качественного исследования продемонстрировали, что поддержка супруга в разделении обязанностей по домохозяйству и уходу за детьми делает женщину счастливой. Когда супруг во всем помогает своей супруге, разделяет обязанности по уходу за детьми, заботится о женщине, опекает ее, она довольна и чувствует себя счастливой. Опрос показал, что потребности женщин в отношении помощи их супругов по домохозяйству в большинстве случаев не полностью удовлетворяются. В значительной части семей работы по домохозяйству делают супругами совместно, даже по тем работам, которые, согласно мнения абсолютного большинства женщин, следует делать мужчинам. Ответы мужчин подтвердили, что многие потребности женщин в помощи мужчин по ведению домашнего хозяйства не удовлетворяются. Значительная часть женщин заняты по дому намного больше своих супругов: это оценка 45% мужчин и 28% женщин, еще 16% мужчин и 22% женщин отметили, что женщины делают немного больше своих супругов. Вместе с тем в значительной доле семей (ответы 33% мужчин и 43% женщин) супруги разделяют и выполняют обязанности по домохозяйству почти одинаково.

Большинство мужчин (95%) и женщин (85%) довольны сложившимся разделением обязанностей по ведению домохозяйства. Среди женщин (12%) в четыре раза больше, чем среди мужчин (3%) тех, кто не доволен таким разделением обязанностей.

Оценка степени вовлеченности мужчин в родительство и уход за детьми

Результаты исследования, представленные в настоящем отчете, показали, что в большинстве казахстанских семей обязанности по уходу за детьми зачастую выполняются женщинами. Наблюдается недостаточная вовлеченность отцов в воспитание и заботу о несовершеннолетних детях. Такое положение дел мужчины (96%) объясняют убежденностью, что их основная обязанность – обеспечивать семью. Также широко распространено мнение «Моя забота о детях в основном выражается в том, что

я помогаю супруге, когда необходимо» (79%). Вместе с тем мужчины объясняют свою недостаточную вовлеченность в заботу о детях занятостью на работе: 67% отметили «Я бы согласился работать меньше, если бы при этом смог больше общаться со своими детьми» и 61% разделяют точку зрения «Я слишком мало времени провожу с детьми из-за своей работы».

Почти каждый пятый мужчина (21%) отметил, что его супруга находится в отпуске по уходу за ребенком. Ни одна женщина не отметила, что ее супруг находится в отпуске по уходу за ребенком, возможно, супруги не осведомлены о возможности предоставления декретного отпуска мужчинам.

Чаще всего вовлеченность мужчин в воспитание детей в возрасте до 5 лет проявляется в активном времяпрепровождении с ними. Это игры дома и прогулки на улице. В отношении вовлеченности отцов в воспитание детей от 6 до 17 лет чаще всего выражено в следующих воспитательных активностях: разговоры на личные темы, игры дома и активные игры, занятия спортом. В остальные вопросы по уходу за детьми, больше бытового характера, мужчины вовлекаются реже, то есть «редко или никогда» и «время от времени» – таковы ответы в среднем около 70% мужчин и женщин всей выборки.

Обращает на себя внимание тот факт, что почти каждый четвертый (27%) мужчина из тех, у кого есть несовершеннолетние дети от других браков, которые живут отдельно от своих родных отцов, не встречаются со своими родными детьми от других браков. И почти каждый пятый (21%) редко видится со своими детьми, живущими отдельно. Таким образом, около половины мужчин, обозначенной категории, не вовлечены в воспитание и заботу несовершеннолетних детей от предыдущих браков. Также значительная часть мужчин (38%) не платят алименты своим детям, еще 3% оплачивают алименты время от времени. Мужчины, не выплачивающие алименты своим детям или выплачивающие время от времени, объяснили такое поведение различными причинами, каких-либо распространенных причин в данном исследовании не определено.

Оценка статуса здоровья мужчин, включая сексуальное и репродуктивное

Основными причинами обращения мужчин за помощью в медицинские учреждения являются: медосмотр, тестирование или вакцинация от Covid-19, стоматологическая помощь, общее недомогание и обращение за медицинской справкой.

В целом большинство мужчин не испытывали проблем со здоровьем, связанных с работой или производственной травмой (84%), с отсутствием сексуального влечения (84%) – около 16% мужчин хоть редко сталкивались с данными проблемами. Также большинство мужчин (80%) не испытывали депрессию за последний год, но в то же время почти каждый пятый (20%) хоть изредка переживал ее.

Почти каждый третий мужчина (30%-33%) хоть изредка за последний год сталкивался со стрессом, либо с увеличением или потерей веса, болезнями желудочно-кишечного тракта. Значительная часть мужчин отметили, что за последний год хоть изредка были конфликты в семье (43%), а также 46% мужчин хоть изредка потребляли алкогольные напитки. Большинство мужчин (59%) в течение последнего года хоть изредка испытывали головную боль.

В целом каждый 11% мужчина проходил проверку на рак предстательной железы, при этом чем старше возрастная группа, тем больше мужчин проходили данный осмотр. Наибольший процент прошедших обозначенную проверку

наблюдается среди мужчин в возрасте 50 лет и старше – 16% мужчин прошли проверку на рак предстательной железы.

При определении осведомленности респондентов о том, от кого зависит пол будущего ребенка – от отца или матери, большинство мужчин (62%) и женщин (55%) разделяют мнение, что пол будущего ребенка зависит от обоих родителей в равной степени. Вместе с тем среди женщин (30%) больше, чем среди мужчин (20%), распространены ответы «от отца». Среди мужчин (14%) больше распространены респонденты, затруднившиеся ответить на данный вопрос.

Отцовские монородительские семьи, в которых отцы воспитывают несовершеннолетних детей: их проблемы и потребности

Исследование выявило, что одинокие отцы больше подвержены стрессам и депрессиям, чем мужчины, состоящие в браке. Об этом свидетельствуют следующие результаты: каждый третий одинокий отец (32%) хоть изредка испытывает депрессию, среди мужчин, состоящих в браке, таких меньше (19%). Аналогичная ситуация при ответе на вопрос о стрессах: среди одиноких отцов больше тех мужчин, кто хоть иногда подвергался стрессу за последний год (45%), чем среди мужчин, состоящих в браке (32%).

Два основных и более распространенных блока проблем: психологические проблемы, связанные с переживаниями о различных аспектах своей жизни, и материальные проблемы, зачастую возникающие в монородительских семьях.

Психологические проблемы зачастую возникают по причине сложившихся обстоятельств в жизни мужчин, связанных с переживаниями о потере супруги или разводом. Также психологические проблемы связаны с причиной возникшего одиночества в личном плане, мужчинам трудно найти спутницу жизни – в интервью одинокие отцы отмечали, что у них вызывает беспокойство, как женщина будет относиться к его детям, поэтому они затрудняются вступать в отношения.

Материальные проблемы возникают не во всех монородительских семьях, но тем не менее, данная категория семей более уязвима в плане материального обеспечения, поскольку бюджет домохозяйства складывается только из дохода отца, тогда как в семьях с двумя родителями – зачастую доходы вносят оба партнера. Из-за возникших материальных проблем одинокие отцы вынуждены больше работать и соответственно меньше времени уделяют своим детям.

Качественное исследование показало, что одинокие отцы осознают высокую ответственность за своих детей, но большинство одиноких родителей понимают, что на них лежит двойная ответственность, поскольку в первую очередь они сами воспитывают своих детей. Соответственно сложившиеся обстоятельства заставили мужчин пересмотреть свои ценностные ориентации и жизненные приоритеты, и, если раньше многие из них вели разгульный образ жизни или безответственно относились к своим детям, то став одинокими отцами, они изменились, стараются для своих детей, чтобы те были обеспечены всем необходимым и не чувствовали себя обделенными.

По остальным вопросам исследования ответы одиноких отцов значительно не отличаются от ответов выборки семейных мужчин – все представленные в отчете результаты опроса справедливы и для одиноких отцов. Основным отличием является то, что они больше вовлечены в воспитание и заботы о своих детях. В этом им хорошо помогают близкие родственники.

РЕКОМЕНДАЦИИ

к отчету «Роль мужчин, степень их вовлеченности в семейную жизнь и воспитание детей в Казахстане: результаты комплексного национального социологического исследования»

Основная рекомендация, которая может быть дана органам власти, общественным, образовательно-воспитательным организациям и другим структурам общества, – это менять традиционные устаревшие гендерные установки и поощрять вовлеченность отцов (мужчин) в процесс воспитания детей и ведения домашнего хозяйства.

1. Центральным государственным органам:

1.1. Министерству информации и общественного развития Республики Казахстан:

- при организации информационной просветительской кампании по развитию вовлеченного отцовства в Казахстане учитывать социально-возрастные особенности/социально-демографические характеристики потенциальной аудитории, т. е. отцов и будущих отцов, молодых людей, и использовать соответствующие механизмы и каналы информирования;
- активно использовать традиционные СМИ (телевидение, радио, печатные издания (интервью) для информационной пропаганды вовлеченного отцовства в республике;
- проводить информационную работу, направленную на изменение традиционных гендерных установок («мужчина зарабатывает, женщина воспитывает детей») в казахстанском обществе – транслировать новые установки на совместное воспитание детей, ведение домашнего хозяйства без разделения на «мужскую» и «женскую» виды работ и т. д. Результаты опроса показывают, что в нашем обществе сохраняются традиционные гендерные установки в распределении роли отца и матери в семье;
- изучать международный опыт и частично или полностью, с учетом национальных и культурных особенностей казахстанского общества и семей, внедрять успешные практики развития вовлеченного отцовства. Сегодня в мировом сообществе происходит переосмысление роли отца в жизни семьи и воспитании детей. Так, результаты различных зарубежных исследований показывают и доказывают тот факт, что дети вовлеченных отцов демонстрируют высокие интеллектуальные способности²;
- в целях укрепления института отцовства, а также повышения роли отцов в семейном воспитании оказать содействие учреждению Дня отца в Казахстане;
- продолжить серию исследований, в том числе социологических (количественных и качественных), где главным объектом должны выступать разные группы отцов

² Wilson K.R., Prior M.R. (2011) Father Involvement and Child Well-Being. Journal of Paediatrics and Child Health. Vol. 47. No. 7. P. 405–407. <https://doi.org/10.1111/j.1440-1754.2010.01770.x>.

(среднестатистический отец, одинокий отец, отчим, отцы, относящиеся к уязвимым группам, и т. д.). О необходимости изучать разные категории отцов свидетельствуют результаты массового опроса, так, «каждый четвертый респондент отметил важную роль отчима в их жизни (27% женщин и 23% мужчин)», и «важную роль во взрослении опрошенных мужчин и женщин сыграли их дедушки (15% опрошенных женщин и 14% опрошенных мужчин)»;

– в последующем учитывать материалы и результаты исследований при разработке комплекса мер и мероприятий для развития казахстанской модели вовлеченного отцовства.

1.2. Министерству образования и науки Республики Казахстан:

– разрабатывать образовательные/обучающие программы и проводить внеклассное обучение, образовательные курсы по семейному воспитанию и семейным ценностям в образовательных учреждениях (школах, гимназиях, лицеях, колледжах). При этом использовать интерактивные подходы в обучении, например, через обучающие кейсы и практические занятия;

– оказывать содействие созданию Советов отцов в организациях образования;

– развивать практику предоставления услуг тьютора для детей с ограниченными возможностями;

– принимать меры по обеспечению выпуска книг и художественной литературы по вопросам воспитания детей на государственном языке;

– проводить работу по привлечению активных, образцовых отцов к вопросам профилактики употребления алкоголя, наркотических (психотропных) веществ, а также правонарушений среди подростков и учащейся молодежи и развития среди учащихся занятий спортом с широким привлечением общественных организаций отцов;

– оказывать содействие родителям, воспитывающим детей с ограниченными возможностями, по созданию для них условий для совместной работы.

1.3. Министерству труда и социальной защиты населения Республики Казахстан:

– выделить одиноких отцов в отдельную социально-уязвимую группу для проведения качественной социальной работы с ними;

– разработать правила, протоколы оказания социально-психологической помощи одиноким отцам, при этом надо учитывать, что помощь не должна быть «принудительного», «навязчивого» характера, а скорее наоборот;

– привлекать высококвалифицированных психологов для использования и развития успешных практик социально-психологической поддержки одиноких отцов, которые применяются в мире. Как показывают исследования, мужчины, в том числе одинокие отцы, не привыкли выступать в роли жертвы. Данные социологического опроса показывают, что в казахстанском обществе существуют гендерные стереотипы в отношении одиноких отцов, которые самостоятельно и единолично занимаются воспитанием детей и ведением домашнего хозяйства. Как отмечают сами участники опроса, «люди с удивлением и настороженностью воспринимают информацию, что мужчина-отец сам воспитывает детей». Подобное отношение со стороны общества заставляет одиноких отцов закрываться, быть замкнутыми, испытывать стресс и психологический дискомфорт (массовый опрос выявил, что одинокие отцы чаще подвержены стрессам и депрессиям, чем

мужчины, состоящие в браке или в отношениях), что может негативно сказаться на воспитании их детей;

– повышать информированность казахстанских мужчин (отцов и потенциальных отцов) о праве на отпуск по уходу за ребенком до достижения им возраста трех лет. Возможность брать отпуск по уходу за ребенком до трех лет сегодня закреплена законодательством либо для матери, либо для отца (один из родителей или попечитель (в случае гибели родителей) имеет право на декретный отпуск с сохранением трудового места). Тем не менее, как показывает опрос, в декретный отпуск выходят только матери – ни один из мужчин – участников социологического исследования на момент опроса не находился в декретном отпуске, среди женщин в декретном отпуске находилось 3% (32 чел.) и каждый пятый опрошенный мужчина отметил, что его супруга/партнерша находится в декретном отпуске, но ни одна участница опроса не сказала, что ее супруг/партнер находится в декрете. В декрет отцы не выходят по разным причинам (гендерные культурные стереотипы, экономические факторы, психологическая неготовность и т. д.);

– рассмотреть возможность узаконивания и внедрения гибких форм занятости для родителей, в том числе для отцов, с детьми дошкольного и младшего школьного возраста. Данный период в родительстве является наиболее уязвимым. Как вариант можно ввести обязательную квоту рабочих мест с соблюдением работодателями данного требования. При этом оплата на этих рабочих местах не должна уступать в размере, социальные бонусы должны быть сохранены и т. д.;

– рассмотреть возможность использовать не только традиционные методы исследований (опросы, интервью), но и новые подходы в исследованиях, например, анализ больших данных (BigData). Как показывают результаты социологического опроса, мужчины-отцы плохо идут на контакт во время исследований, показывают слабую готовность давать «честные» ответы на вопросы. Большие данные дают возможность составлять социальные портреты отцов, определять предпочитаемые каналы информирования, эффективные механизмы вовлечения и т. п. (при поддержке Министерства цифрового развития, инноваций и аэрокосмической промышленности Республики Казахстан).

1.4. Министерству здравоохранения Республики Казахстан:

– развивать у мужчин навык и умение ухаживать за больным ребенком. Следует рассмотреть возможность организовать обучающий/информационный курс, возможно, при женских консультациях или родильных домах, государственных поликлиниках, медицинских центрах по месту жительства и т. д. Казахские мужчины практически не выходят на больничный в случае заболевания ребенка. Данный факт косвенно влияет на вовлеченное отцовство. Поэтому важно, чтобы мужчины имели равные с женщинами возможности и желание ухаживать за ребенком в случае его болезни;

– развивать службу охраны репродуктивного здоровья мужчин, повышать информированность мужского населения по актуальным вопросам сексуального и репродуктивного здоровья;

– усилить потенциал и профессиональную компетентность участковых, семейных врачей и врачей общей практики в поликлиниках по месту жительства, способных выявлять родителей, которым требуется психологическая помощь и поддержка, и направлять их на консультации к психологу при поликлиниках;

– развивать практику обращения за психологической помощью, т. е. популяризировать норму обращения к психологам, посредством демонстрации положительных кейсов обращения к специалистам в СМИ и социальных сетях. О необходимости развития психологических служб и центров свидетельствует массовый опрос, по результатам которого 33% опрошенных мужчин и женщин испытывают стресс или депрессию, что, как следствие, приводит к ухудшению отношений в семье;

– информировать и разъяснять среди целевой группы (мужчины, отцы, потенциальные отцы и т. д.) возможность получить психологическую помощь и поддержку. Традиционно в казахстанском обществе за помощью (в том числе психологической и юридической) по вопросам семейных прав и обязанностей обращаются представительницы женского пола (матери, жены), тем не менее мужчины тоже нуждаются в аналогичной помощи.

1.5 Министерству цифрового развития, инноваций и аэрокосмической промышленности Республики Казахстан:

– внедрить на платформе E-Gov добровольное тестирование для казахстанцев, которые подают электронное заявление на вступление в брак. Цель тестирования – заинтересовать будущую семейную пару в повышении информированности о методах планирования семьи, подходах к формированию гармоничных отношений (гендерное равенство, равное разделение домашнего труда, недопущение домашнего насилия и т. д.), методах решения семейных конфликтов и распределения семейного бюджета. По окончании теста пользователь получает ссылку на скачивание дополнительных вспомогательных материалов, например, на «Руководство для мужчин о том, как быть осознанным мужем и отцом» (при поддержке Электронного правительства Республики Казахстан и ЮНФПА).

2. Акиматам гг. Нур-Султан, Алматы, Шымкент и областей:

– бесплатно распространять разработанное в 2019–2020 гг. «Руководство для мужчин о том, как быть осознанным мужем и отцом». Материал доступен для бесплатного скачивания на сайте ЮНФПА в Казахстане на казахском языке https://kazakhstan.unfpa.org/sites/default/files/pub-pdf/unfpa_fatherhood_web_final_kaz.pdf и на русском языке https://kazakhstan.unfpa.org/sites/default/files/pub-pdf/unfpa_fatherhood_web_final_rus.pdf;

– проводить информационную работу по государственным программам и мерам поддержки населения, предлагать новые меры и программы поддержки с учетом потребностей населения и региональной специфики. Например, как показывают результаты опроса, «значительная часть семей не имеет собственного жилья», а значит, важно решать жилищные проблемы;

– рассмотреть возможность создания комнат отца и ребенка в общественных местах.

3. Неправительственным/некоммерческим организациям:

- правильно выстраивать SMM-стратегии для аккаунтов в социальных сетях (Instagram, Meta, Telegram и др.), которые реализуют социальные проекты по развитию гендерного равноправия и семейного воспитания, в том числе вовлеченного осознанного отцовства, для привлечения большей аудитории из представителей целевых групп (отцов, потенциальных отцов и т. д.);
- создавать короткометражные видеоматериалы, видеоролики с привлечением как «обычных» отцов, так и отцов, являющихся знаменитыми личностями. Видеоматериалы с учетом национальных семейных традиций и менталитета народа транслировать как в традиционных средствах массовой информации (например, на телевидении), так и в социальных сетях, на Youtube-каналах;
- ввести в практику проведение на региональном и национальном уровнях слетов отцов в целях поощрения и повышения значимости роли отца в семейном воспитании;
- разрабатывать новые курсы и методические материалы (руководства) для родителей, в том числе для потенциальных отцов и уже состоявшихся отцов, которые будут в открытом доступе для всех желающих, например, «Руководство семейной жизни», «Курс молодого отца» и т.п.;
- при разработке концепции/программы и инструментария исследований привлекать к обсуждению психологов, специалистов по гендеру, представителей РОО «Союз отцов». В результате таких обсуждений социологами/исследователями будет подготовлен максимально «чувствительный» инструментарий.

4. Международным организациям:

- оказывать информационно-разъяснительную поддержку и проводить обучающие семинары и тренинги для представителей СМИ, блоггеров и общественных активистов и организаций по продвижению вопросов гендерного равенства, вовлеченного/осознанного отцовства, по разделению обязанностей по родительству и ведению домашнего хозяйства, по недопущению бытового насилия;
- распространять и информировать население и общественность о материалах, посвященных развитию вовлеченного отцовства в стране («Руководство для мужчин о том, как быть осознанным мужем и отцом»), результатах проведенных исследований и т. д.